

BILANT
31.12.2020

pag.: 1 - lei -

COD	DENUMIRE INDICATORI	SOLD LA INCEPUTUL PERIOADEI	SOLD LA SFARSITUL PERIOADEI
01003	1.Active fixe necorporale (ct.2030000+2050000+2060000+ 2080100+2080200+2330000-2800300-2800500- 2800801-2800809-2900400-2900500-2900801-2900809- 2930100*)	219.670	255.670
01004	2.Instalatii tehnice, mijloace de transport, animale, plantatii, mobilier, aparatura birotica si alte active corporale (ct.2130100+2130200+ 2130300+2130400+2140000+2310000-2810301- 2810302-2810303-2810304-2810400-2910301- 2910302-2910303-2910304-2910400-2930200*)	834.624	778.089
01005	3.Terenuri si cladiri (ct.2110100+2110200+2120101+2120102+2120201+ 2120301+2120401+2120501+2120601+2120901+2310000-2810100- 2810201-2810202-2810203-2810204-2810205-2810206- 2810207-2810208-2910100-2910201-2910202-2910203- 2910204-2910205-2910206-2910207-2910208-2930200)	38.878.856	49.101.921
01009	6.Creante necurente - sume ce urmeaza a fi incasate dupa o perioada mai mare de un an (ct.4110201+4110208+4130200+4280202+ 4610201+4610209-4910200-4960200) din care:	36.801	36.801
01015	7.TOTAL ACTIVE NECURENTE (rd.03+04+05+06+07+09)	39.969.951	50.172.481
01019	1.Stocuri (ct.3010000+3020100+3020200+3020300+3020400+ 3020500+3020600+3020700+3020800+3020900+3030100+3030200+ 3040100+3040200+3050100+3050200+3070000+3090000+3310000+ 3320000+3410000+3450000+3460000+3470000+3490000+3510100+ 3510200+ 3540100+3540500+ 3540600+3560000+3570000+3580000+ 3590000+3610000+3710000+3810000+/-3480000+/-3780000- 3910000-3920100-3920200-3920300-3930000-3940100-3940500- 3940600-3950100-3950200-3950300-3950400-3950600-3950700- 3950800-3960000-3970100-3970200-3970300-3980000-4420803)	814.439	834.760
01021	Creante din operatiuni comerciale, avansuri si alte decontari (ct.2320000+ 2340000+4090101+4090102+4110101+4110108+4130100+4180000+ 4250000+4280102+4610101+4610109+4730109**+4810101+4810102+ 4810103+4810900+4830000+4840000+4890101+ 4890301-4910100-4960100+5120800) din care:	1.961	51
01022	Creante comerciale si avansuri (ct.2320000+2340000+4090101+ 4090102+4110101+4110108+4130100+4180000+4610101- 4910100- 4960100),din care:	1.961	51
01023	Creante bugetare (ct.4310100**+4310200**+4310300**+4310400**+ 4310500**+4310600**+4310700**+4370100**+4370200**+4370300** +4420400+4420802+4440000**+4460100**+4460200**+ 4480200+4610102+4610104+4630000+ 4640000+4650100+4650200 +4660401+4660402+4660500+4660900+4810101**+4810102**+ 4810103**+4810900**-4970000), din care:	2.716.791	2.254.129
01024	Creantele bugetului general consolidat (ct.4630000+4640000+4650100+ 4650200+4660401+4660402+4660500+4660900-4970000)	2.716.791	2.254.128
01025	Creante din operatiuni cu fonduri externe nerambursabile si fonduri de la buget (ct.4500100+4500300+4500501+4500502+4500503+4500504+ 4500505+4500700+4510100+4510300+4510500+4530100+4540100+ 4540301+4540302+4540501+4540502+4540503+4540504+4550100+ 4550301+4550302+4550303+4560100+4560303+4560309+4570100+ 4570201+4570202+4570203+4570205+4570206+4570209+4570301+)		

COD	DENUMIRE INDICATORI	SOLD LA INCEPUTUL PERIOADEI	SOLD LA SFARSITUL PERIOADEI
01026	4570302+4570309+4580100+4580301+4580302+4610103+4730103**+ 4740000+4760000), din care:	63.980	1.349.341
01030	Sume de primit de la Comisia Europeana (ct.4500100+4500300+ 4500501+4500502+4500503+4500504+4500505+4500700)	63.980	1.349.341
01033	Total creante curente (rd.21+23+25+27)	2.782.732	3.603.521
01035	Conturi la trezorerie, casa in lei. (ct.5100000+5120101+5120501+5130101+ 5130301+5130302+5140101+5140301+5140302+5150101+5150103+5150 301 +5150500+5150600+5160101+5160301+5160302+5170101+5170301+51 70302 +5200100+5210100+5210300+5230000+5250101+5250102+5250301+52 50302 +5250400+5260000+5270000+5280000+5290101+5290201+5290301+52 90400 +5290901+5310101+5410101+5500101+5520000+5550101+5550400+55 70101 +5580101+5580201+5590101+5600101+5600300+5600401+5610101+56 10300 +5620101+5620300+5620401+5710100+5710300+5710400+5740101+57 40102 +5740301+5740302+5740400+5750100+5750300+5750400-7700000)	2.864.140	1.635.211
01040	Conturi la institutii de credit, BNR, casa in valuta (ct.5110101+5110102+ 5120102+5120402+5120502+5130102+5130202+5140102+5140202+ 5150102+5150202+5150302+5160102+5160202+5170102+5170202+ 5290102+5290202+5290302+5290902+5310402+5410102+5410202+ 5500102+5550102+5550202+5570202+5580102+5580202+5580302+ 5580303+5590102+5590202+5600102+5600103+5600402+5610102+ 5610103+5620102+5620103+5620402)	2.900	
01045	Total disponibilitati si alte valori (rd.33+33.1+35+35.1)	2.867.040	1.635.211
01046	7.TOTAL ACTIVE CURENTE (rd.19+30+31+40+41+41.1+42)	6.464.211	6.073.492
01052	8.TOTAL ACTIVE (rd.15+45)	46.434.162	56.245.973
01058	1.Sume necurente - sume ce urmeaza a fi platite dupa o perioada mai mare de un an (ct.2690200+4010200+4030200+4040200+ 4050200+4280201+4620201+4620209+5090000), din care:	2.900	
01060	TOTAL DATORII NECURENTE (rd.52+54+55)	2.900	
01061	1.Datorii comerciale, avansuri si alte decontari (ct.2690100+4010100+ 4030100+4040100+4050100+4080000+4190000+4620101+4620109+ 4730109+4810101+4810102+4810103+4810900+4830000+ 4840000+4890201+5090000+5120800), din care:		895.097
01062	Datorii comerciale si avansuri (ct.4010100+4030100+4040100+ 4050100+4080000+4190000+4620101), din care:		895.096
01063	2.Datorii catre bugete (ct.4310100+4310200+4310300+4310400+4310500+ 4310600+4310700+4370100+4370200+4370300+4400000+4410000+ 4420300+4420801+4440000+4460100+4460200+4480100+4550501+ 4550502+4550503+4620109+4670100+4670200+4670300+4670400+ 4670500+4670900+4730109+4810900),din care:	49.770	70.450
01065	Contributii sociale (ct.4310100+4310200+4310300+4310400+4310500+ 4310600+4310700+4370100+4370200+4370300)	35.243	52.805
	3.Datorii din operatiuni cu Fonduri externe nerambursabile si fonduri de la buget,alte datorii catre alte organisme internationale (ct.4500200+ 		

COD	DENUMIRE INDICATORI	SOLD LA INCEPUTUL PERIOADEI	SOLD LA SFARSITUL PERIOADEI
	4500400+4500600+4510200+4510401+4510402+4510409+4510601+ 4510602+4510603+4510605+4510606+4510609+4520100+4520200+ 4530200+4540200+4540401+4540402+4540601+4540602+4540603+ 4550200+4550401+4550402+4550403+4550404+4550409+4560400+ 4580401+4580402+4580501+4580502+4590000+4620103+4730103+ 4760000)	1.684.933	2.970.294
01072	6.Salariile angajatilor (ct.4210000+4230000+4260000+4270100+4270300+ 4280101)	94.637	96.130
01073	7.Alte drepturi cuvenite altor categorii de persoane (pensii, indemnizatii de somaj, burse) (ct.4220100+4220200+4240000+4260000+4270200+ 4270300+4290000+4380000), din care:	21.471	21.568
01078	10.TOTAL DATORII CURENTE (rd.60+62+65+70+71+72+73+74+75)	1.850.811	4.053.539
01079	11.TOTAL DATORII (rd.58+78)	1.853.711	4.053.539
30	12.ACTIVE NETE = TOTAL ACTIVE - TOTAL DATORII = CAPITALURI PROPRII (rd.80=rd.46-79=rd.90)	44.580.451	52.192.434
01084	1.Rezerve, fonduri (ct.1000000+1010000+1020101+1020102+1020103+ 1030000+ 1040101+1040102+1040103+1050100+1050200+1050300+ 1050400+1050500+/-1060000+1060000+1320000+1330000)	37.655.428	37.931.182
01085	2.Rezultatul reportat (ct.1170000-sold creditor)	5.604.205	6.210.129
01087	4.Rezultatul patrimonial al exercitiului (ct.1210000-sold creditor)	1.320.818	8.051.123
01090	6.TOTAL CAPITALURI PROPRII (rd.84+85-86+87-88)	44.580.451	52.192.434

Conducatorul institutiei

Conducatorul compartimentului
financiar- contabil

CONTUL DE REZULTAT PATRIMONIAL

31.12.2020

pag.: 1 - lei -

COD	DENUMIRE INDICATORI	An precedent	An curent
02002	1.Venituri din impozite, taxe, contributii de asigurari si alte venituri ale bugetelor (ct.7300100+7300200+7300201+7300202+7300203+7310100+7310200+7320100+7330000+7340000+7350100+7350200+7350300+7350400+7350500+7350600+7350601+7350602+7360100+7390000+7450100+7450200+7450300+7450400+7450500+7450700+7450900+7460100+7460200+7460300+7460900)	5.865.362	6.379.407
02003	2.Venituri din activitati economice (ct.7210000+7220000+7510100+7510200+/-7090000)	850	
02004	3.Finantari, subventii, transferuri, alocatii bugetare cu destinatie speciala (ct.7510500+7710000+7720100+7720200+7740100+7740200+7750000+7760000+7780000+7790101+7790109)	236.480	6.712.460
02005	4.Alte venituri operationale (ct.7140000+7180000+7500000+7500100+7500200+7510300+7510400+7810200+7810300+7810401+7810402+7770000)	208.105	223.445
02006	TOTAL VENITURI OPERATIONALE (rd.02+03+04+05)	6.310.797	13.315.312
02008	1.Salarii si contributiile sociale aferente angajatilor (ct.6410000+6420000+6450100+6450200+6450300+6450400+6450500+6450600+6450700+6450800+6460000+6470000)	1.791.158	2.051.271
02009	2.Subventii si transferuri (ct.6700000+6710000+6720000+6730000+6740000+6750000+6760000+6770000+6780000+6790000)	563.987	632.700
02010	3.Stocuri, consumabile, lucrari si servicii executate de terti (ct.6010000+6020100+6020200+6020300+6020400+6020500+6020600+6020700+6020800+6020900+6030000+6060000+6070000+6080000+6090000+6100000+6110000+6120000+6130000+6140000+6220000+6230000+6240100+6240200+6260000+6270000+6280000+6290100)	2.129.124	2.233.183
02011	4.Cheltuieli de capital, amortizari si provizioane (ct.6810100+6810200+6810300+6810401+6810402+6820101+6820109+6820200+6890100+6890200)	505.710	347.035
02013	TOTAL CHELTUIELI OPERATIONALE (rd.08+09+10+11+12)	4.989.979	5.264.189
0202	- EXCEDENT (rd.06-rd.13)	1.320.818	8.051.123
02023	- EXCEDENT (rd.15+20-16-21)	1.320.818	8.051.123
020292	- EXCEDENT (rd.23+28-24-29)	1.320.818	8.051.123
02031	- EXCEDENT (rd.29.2-29.4)	1.320.818	8.051.123

Conducatorul institutiei



Conducatorul compartimentului
financiar- contabil

Signature

SITUATIA LUXURILOR DE TREZORERIE

31.12.2021

pag.: 1

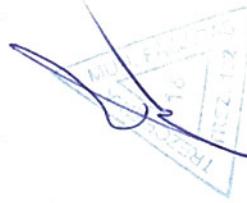
- lei -

COD	DENUMIRE INDICATORI	Total	Casa ct. 5310101	Buget de stat ct. 5200100/ 7700000	Buget local ct. 5210100/ 7700000	Buget asigurari sociale de stat ct. 5250101+ 5250102/ 7700000	Buget asigurari pentru soma ct. 5740101+ 5740102/ 7700000	Buget Fond unic de asigurari sociale de sanatate ct. 5710100/ 7700000	Buget Fond pentru mediu ct. 5750100/ 7700000	Buget trezoreria statului ct. 5240100/ 7700000	Buget institutiilor publice finantate din venituri proprii si subventii ct. 560101/ 7700000	Buget activitati finantate din venituri proprii si buget privatizare ct.5620101/ 7700000	Buget imprumuturi interne si externe ct. 5130101+ 5140101+ 5160101+ 5170101/ 7700000	Buget fonduri externe nerambur- sabile (sursa D) ct. 5150103/ 7700000	Alte disponibi- litate (ct.5XX)
03002	1. Incasari	15.192.547	1.973.233		13.072.015										147.249
03003	2. Plati	7.038.518	1.973.233		4.917.986										147.249
03004	3. Numerar net din activitatea operationala (rd.02-rd.03)	8.154.029			8.154.029										
03007	2. Plati	9.382.958			9.382.958										
03008	3. Numerar net din activitatea de investitii (rd.06-07)	-9.382.958			-9.382.958										
03013	IV/CRESTEREA (DESCRESTEREA) NETA DE NUMERAR SI ECHIVALENT DE NUMERAR (rd.04-rd.08-rd.12)	-1.228.929			-1.228.929										
03014	V. NUMERAR SI ECHIVALENT DE NUMERAR LA INCEPUTUL ANULUI	2.864.140			2.864.140										
030141	-sume recuperate/primite in excedentul anului precedent	2.048.640			2.048.640										
030142	-sume utilizate/transferate din excedentul anului precedent	2.048.640			2.048.640										
03015	VI/NUMERAR SI ECHIVALENT DE NUMERAR LA SFARSITUL PERIOADEI (rd.13-rd.14+ rd.14.1-rd.14.2-rd.14.3)	1.635.211			1.635.211										

Conducatorul institutiei

Conducatorul compartimentului
financiar- contabil

Viza trezoreriei



SITUATIA FLUXURILOR DE TREZORERIE

31.12.2020

pag.: 1 - lei -

COD	DENUMIRE INDICATORI	Total	Casa in valuta	Alte disponibilitati
04002	1. Incasari	80		80
04003	2. Plati	2.980		2.980
04004	3. Numerar net din activitatea operationala (rd.02-rd.03)	-2.900		-2.900
04013	IV CRESTEREA (DESCRESTEREA) NETA DE NUMERAR SI ECHIVALENT DE NUMERAR (rd.04+rd.08+rd.12)	-2.900		-2.900
04014	V NUMERAR SI ECHIVALENT DE NUMERAR LA INCEPUTUL PERIOADEI	2.900		2.900

Conducatorul institutiei



Conducatorul compartimentului
financiar- contabil

DISPONIBIL DIN MIJLOACE CU DESTINATIE SPECIALA

31.12.2020

- lei -

DENUMRE INDICATORI	COD	DISPONIBIL LA INCEPUTUL ANULUI	INCASARI	PLATI	DISPONIBIL LA SFARSITUL PERIOADEI
TOTAL (rd.02 la 15)	05001	2.900	80	2.980	
- Garantii materiale retinute gestionarilor conform Legii nr.22/1969 (ct.5500101,ct.5500102/analitice distincte)	05003	2.900	80	2.980	

Conducatorul institutiei,

Conducatorul compartimentului
financiar-contabil



Handwritten signature in blue ink.


Situatia activelor si datoriilor institutiilor publice
din administratia locala
31,12,2020

pag.: 1 - lei -

COD	DENUMIRE INDICATORI	Sold la inceputul anului	Sold la sfarsitul perioadei
18005	Disponibilitati in lei ale institutiilor publice locale si ale institutiilor publice de subordonare locala, la trezorerii (ct.5100000+5120101+5120501+5150101+5150103+5150500+5150600+5160101+5160301+5160302+5170101+5170301+5170302+5210100+5210300+5280000+5290201+5290301+5290400+5290901+5410101+5500101+ 5520000+5550101+5570101+5580101+5580201+5600101+5600300+5610101+5610300+5620101+5620300-7700000), din care:	2.864.140	1.635.211
18008	Total (in baze cash) (rd.04+05)	2.864.140	1.635.211
18010	Total (in baze accrual)(rd.08+09)	2.864.140	1.635.211
18032	Disponibilitati ale institutiilor publice locale si ale institutiilor de subordonare locala la institutiile de credit rezidente (ct.5110101+5110102+5120102+5120402+5120502+5150102+5150202+5160102+5160202+5170102+5170202+5290202+5290302+5290902+5500102+5550102+5550202+5570202+5580102+5580302+5600102+5600103+5610102+5610103+5620102+5620103), din care:	2.900	
18036	Total (in baze cash) (rd.32+35)	2.900	
18038	Total (in baze accrual) (rd.36+37)	2.900	
18165	Creante comerciale curente legate de livrari de bunuri si servicii de catre autoritatile locale sau de institutii subordonate acestora(ct.2320000+2340000+4090101+4090102+4110101+4110108+4130100+4180000+4610101-4910100-4960100) Total(rd.166+167+168+172)din care de la:	1.961	51
18166	-de la gospodariile populatie (S14)	1.961	51
18176	1.Creante ale bugetului local (ct.4640000-4970000). Total (rd.177+178+179+183), din care:	2.716.791	2.254.128
18177	- de la gospodariile populatie (S14)	1.166.517	1.330.181
18178	- de la societati nefinanciare (S11)	1.550.274	923.947
18185	Total creante (rd.176+184)	2.716.791	2.254.128
18194	Sume de primit de la Comisia Europeana/alti donatori reprezentand venituri ale bugetului general consolidat-FONDURI EXTERNE NERAMBURSABILE POSTADERARE(ct.4500504+4500505). Total, din care:(rd.195+196)	63.980	1.349.341
18195	Sume de primit de la Comisia Europeana/alti donatori-reprezentand venituri ale bugetului consolidat- buget local - FONDURI EXTERNE NERAMBURSABILE POSTADERARE (ct.4500504)	63.980	1.349.341
18203	1.Sume datorate tertilor reprezentand garantii si cautiuni aflate in conturile institutiilor publice (ct.4280101+4280201+4620101+4620109).Total (rd.204+205+206), din care:	2.900	
18204	- salariatilor (gospodariile populatiei)(S143)	2.900	
18320	Datorii comerciale curente legate de livrari de bunuri si servicii (ct.4010100+4030100+ 4040100+4050100+4080000+4190000+4620101). Total (rd.321+322+326+327) din care catre:		895.096
18321	-Societati nefinanciare (S11)		895.096
18331	Datoriile institutiilor publice din administratia locala catre bugete (ct.4310100+4310200+4310300+4310400+4310500+4310600+4310700+4370100+4370200+4370300+4420300+4420801+4440000+4460100+4460200+4480100)	44.873	62.774
18332	Salariile angajatilor (ct.4210000+4230000+4260000+4270100+4270300+4280101)	94.637	96.130
18333	Alte drepturi cuvenite altor categorii de persoane (ct.4260000+4270200+4270300+4290000+4380000)	21.471	21.568
18335	Total (rd.331+332+333+334)	160.981	180.472
18341	Avansuri primite de la Autoritatile de Certificare / Autoritatile de Management / Agentiile de Plati - FORNDURI EXTERNE NERAMBURSABILE		

COD	DENUMIRE INDICATORI	Sold la inceputul anului	Sold la sfarsitul perioadei
	POSTADERARE SI FONDURI DE LA BUGET(ct.4580501+4580502)	1.620.953	1.620.953

Conducatorul institutiei

Conducatorul compartimentului
financiar- contabil

A handwritten signature in blue ink, likely belonging to the financial-accounting department head.

**Situatia modificarilor in structura
activelor nete/capitalurilor
31.12.2020**

Anexa 34

pag.: 1 -lei-

Denumirea elementului de capital	Cod	Sold la inceputul anului	Cresteri	Reduceri	Sold la sfarsitul anului
A	B	1	2	3	4
Fondul bunurilor care alcatuiesc domeniul public al unitatilor administrativ- teritoriale (ct.1030000)	25004	37.580.284	275.754		37.856.038
Fondul bunurilor care alcatuiesc domeniul privat al unitatilor administrativ- teritoriale (ct.1040101)	25005	75.144			75.144
Rezultatul reportat (ct.1170000 - sold creditor)	25017	5.604.205	1.679.576	1.073.652	6.210.129
Rezultatul patrimonial al exercitiului (ct.1210000 - sold creditor)	25019	1.320.818	13.497.396	6.767.091	8.051.123
Total capitaluri proprii (rd.01 la 17 - rd.18+rd.19-rd.20)	25021	44.580.451			52.192.434



SITUATIA ACTIVELOR FIXE AMORTIZABILE
31.12.2020

Anexa 35a
- lei -

DENUMIREA ACTIVELOR FIXE	Cod	Existent la		SOLD LA INCEPUTUL ANULUI	CRESTERI					
		31.12.2020			TOTAL din care:	diferente din reevaluare	achizitii*)	transferuri/ primite cu titlu gratuit	donatii, sponsorizari	alte cai
		1	2							
A	B	1	2	3	4=5+6+7+8+9	5	6	7	8	9
Alte active fixe necorporale(ct.2080100,2080200)	004			55.670						
TOTAL	005			55.670						
Instalatii tehnice,mijloace de transport, animale si plantatii (ct.2130100,2130200, 2130300,2130400)	017			2.131.728						
Mobilier,aparatura birotica, echipamente de protectie a valorilor umane si mate- riale si alte active fixe corporale (ct.2140000)	018			508.345	18.987		18.987			
TOTAL	019			2.640.073	18.987		18.987			
TOTAL ACTIVE FIXE	020			2.695.743	18.987		18.987			

DENUMIREA ACTIVELOR FIXE	Cod	REDUCERI							SOLD LA SFARSITUL ANULUI	Ajustari de valoare (amortizari si ajustari pentru depreciere)				Valoarea contabila neta, din care:		
		TOTAL din care:	Diferente din reevaluare**)	Eliminare amortizare***)	dezmembrari si casari	transferuri/ cu titlu gratuit	vanzari	alte cai		Sold la inceputul anului	Cresteri	Reduceri	Sold la sfarsitul anului	Domeniul privat al statului	Domeniul privat al UAT	Proprietatea privata a institutiiei publice
A	B	10=11+12+13+ 14+15+16	11	12	13	14	15	16	17=3+4+10	18	19	20	21=18+19-20	22=17-21-23-24	23=17-21-22-24	24=17-21-22-23
Alte active fixe	00								55.670						55.670	
TOTAL	00								55.670						55.670	
Instalatii tehnice, mijloace de transport, animale si plantatii (ct.2130100,2130200, 2130300,2130400)	01								2.131.728	1.757.174	37.266		1.794.440		337.288	
Mobilier, aparatura biroutica, echipamente de protectie a valorilor umane si mate- riale si alte active fixe corporale (ct.2140000)	01								527.332	61.423	38.257		99.680		427.652	
TOTAL	01								2.659.060	1.818.597	75.523		1.894.120		764.940	
TOTAL ACTIVE FIXE	02								2.714.730	1.818.597	75.523		1.894.120		820.610	

Conducatorul institutiei

Conducatorul compartimentului
financiar- contabil

SITUATIA ACTIVELOR FIXE NEAMORTIZABILE

31.12.2020

Anexa 35b

- lei -

DENUMIREA ACTIVELOR FIXE	Cod	Existent la 31.12.2020			SOLD LA INCEPUTUL ANULUI	CRESTERI					
		UM	UM	UM		TOTAL din care:	diferente din reevaluare	achizitii	transferuri/ primite cu titlu gratuit	donatii, sponsorizari	alte cai
A	B	1	2	3	4	5=6+7+8+9+10	6	7	8	9	10
Active fixe necorporale in curs de ex- cutie (ct.23300000)	003				164.000	36.000		36.000			
TOTAL	004				164.000	36.000		36.000			
Terenuri (ct.2110100)	007	881			916.040						
Construcții (ct.212) din care:	008				36.739.388	275.754		275.754			
- drumuri publice, exclusiv poduri, podete, pasarele si viaducte si tunele (ct.2120101)	009				3.110.580						
- poduri, podete, pasarele si viaducte pentru transporturi feroviare si rutiere,viaducte (ct.2120301)	012				180.292						
alte active fixe incadrate in grupa constructii (ct.2120901)	016				33.448.516	275.754		275.754			
Active fixe corporale in curs de exe- cutie (ct.23100000)	019				1.236.576	10.223.066		10.223.066			
TOTAL	021				38.892.004	10.498.820		10.498.820			
TOTAL ACTIVE FIXE	022				39.056.004	10.534.820		10.534.820			

- lei -

DENUMIREA ACTIVELOR FIXE	Cod	REDUCERI						SOLD LA SFARSITUL ANULUI	Valoarea						neamortizabile		
		TOTAL din care:	Reevaluare	dezmembrari	transferari/ vanzari	alte cai	Fondul activelor fixe necorporale ct.1000000		Domeniul public al statului ct. 1010000	Domeniul privat al statului ct.1020101	Proprietatea privata a institutiiei publice ct.1020102	Domeniul public al U.A.T. ct.1030000	Domeniul privat al U.A.T. ct.1040101	Proprietatea privata a institutiiei publice din administratia locala ct.1040102			
A	B	11=12+13+ 14+15+16	12	13	14	15	16	17=4+5-11 17=18+19+20+21+ 22+23+24	18	19	20	21	22	23	24		
Active fixe necorporale in curs de ex- cutie (ct.2330000)	003																
TOTAL	004								200 000								
Terenuri (ct.2110100)	007								200 000								
Construcții (ct.212) din care:	008								916 040								
- drumuri publice,exclusiv	009								37 015.142								
si viaducte si tunele (ct.2120101)																	
- poduri,podele,pasarele si viaducte pentru	012								3 110.580								
transporturi feroviare si rutiere,viaducte																	
alte active fixe incadrate in grupa constructii	016								180 292								
(ct.2120901)																	
Active fixe corporale in curs de ex- cutie (ct.2310000)	019								33 724 270								
TOTAL	021	275 754					275 754	11 183 888									
TOTAL ACTIVE FIXE	022	275 754					275 754	49 115 070									
		275 754					275 754	49 315 070									

Conducatorul institutiei

Conducatorul compartimentului
financiar- contabil

Situatia platilor efectuate si a sumelor declarate pentru cota-parte aferenta cheltuielilor finantate din FEN postaderare

31.12.2020

Cod indicator	Denumirea programului cu finantare UE	din care:		Sume in curs de solicitare la rambursare in anul curent aferente cheltuielilor efectuate in anul curent	Sume solicitate la rambursare in anul curent aferente cheltuielilor efectuate in anul curent	Sume rambursate aferente cheltuielilor efectuate in anul curent	Sume neautorizate de autoritatile de management aferente cheltuielilor efectuate in anul curent	Sume neautorizate de autoritatile de management aferente cheltuielilor efectuate in anul curent	Sume neautorizate de autoritatile de management aferente cheltuielilor efectuate in anul curent	Prefinantare dedusa din sumele solicitate la rambursare aferente cheltuielilor efectuate in anii anteriori	Prefinantare dedusa din sumele solicitate la rambursare aferente cheltuielilor efectuate in anii anteriori	Sume rezultate din nereguli aferente cheltuielilor efectuate in anul curent si in anii anteriori	Sume rezultate din nereguli deduse din sumele solicitate la rambursare aferente cheltuielilor efectuate in anul curent	din care: Sume rezultate din nereguli deduse din sumele solicitate la rambursare aferente cheltuielilor efectuate in anul curent		
		Plati efectuate pentru cota-parte FEN (alinen02)	Plati efectuate de la titlul 56 si 58													
	A	01	02	03	04	05	06	07	08	09	10	11	12	13	14	15
10035	Programa din Fondul European Agricol de Dezvoltare Rurala (FEADR) (5804)	1.540.517	1.285.361	1.285.361	63.980											
10040	Total (cod01 la 39.6)	1.540.517	1.285.361	1.285.361	63.980											

Conducatorul institutiei

Conducatorul compartimentului financiar-contabil



[Signature]

din fonduri externe nerambursabile (FEN) postaderare (titlul 56 si titlul 58) la data de

31.12.2020

Pag.: 1 - lei -

Denumirea sursei de finantare	Buget de stat (s 01-stat)	Buget local (s 02-local)	Bugetul asigurarilor sociale de stat (s 03-bass)	Bugetul asigurarilor pentru somaj (s 04-somaj)	Bugetul fondului national unic de asigurari sociale de sanatate (s05-sanatate)	Bugetul institutiilor publice si activitatilor finantate integral sau partial din venituri proprii (s10-local)	Bugetul fondurilor externe nerambursabile (s08-stat+local)	Bugetul creditelor externe (s06-stat+local)	Bugetul creditelor interne (s07-stat+local)	Bugetul institutiilor publice si activitatilor finantate integral sau partial din venituri proprii (s20-stat+asigurari+autonome)	Bugetul institutiilor publice si activitatilor finantate integral din venituri proprii (s10-stat+autonome)
A	01	02	03	04	05	06	07	08	09	10	11
Total plati (titlul VIII cod56+ titlul X cod58) (rd.2+rd.11)		1.540.517									
Total plati (titlul X cod58)		1.540.517									
Active nefinanciare (titlul XIII)		1.540.517									

Conducatorul institutiei

Conducatorul compartimentului financiar- contabil



VENITURILE SI CHELTUIELILE BUGETELOR
LOCALE PE UNITATI ADMINISTRATIV TERITORIALE

31.12.2020

- lei -

Denumire Indicatori	Cod Indicator	Nr. rand	Prevederi Anuale	Realizat
A	B	C	1	2
I. COMUNE	000102	24001		
VENITURI TOTAL			16.437.000	13.072.015
Venituri proprii	4990	24002	4.098.000	3.868.555
I. Venituri curente, din care:	000202	24003	6.589.000	6.359.555
a) Cote si sume defalcate din impozitul pe venit	0402	24004		
			2.609.000	2.509.635
-cote defalcate din impozitul pe venit	040201	24005	367.000	375.139
-sume alocate din cotele defalcate din impozitul pe venit pentru echilibrarea bugetelor locale	040204	24006		
			1.642.000	1.585.214
b) Sume defalcate din taxa pe valoarea adaugata	1102	24007		
			2.491.000	2.491.000
-sume defalcate din taxa pe valoarea adaugata pentru finantarea cheltuielilor descentralizate la nivelul comunelor, oraselor, municipiilor si sectoarelor Municipiului Bucuresti	110202	24009		
			874.000	874.000
-sume defalcate din taxa pe valoarea adaugata pentru echilibrarea bugetelor locale	110206	24012		
			1.617.000	1.617.000
4. Subventii de la alte nivele ale administratiei publice	420002	24022		
			9.848.000	6.712.460
-subventii de la bugetul de stat	4202	24023	9.848.000	6.649.517
-subventii de la alte administratii	4302	24024		62.943
CHELTUIELI TOTAL	5002	24025	19.127.000	14.300.944
Deficit	9902	24027	-2.690.000	-1.228.929
EXCEDENT TOTAL CUMULAT (an curent si anii precedenti) din care:		24028		
				1.635.211
Sume destinate implementarii proiectelor ce beneficiaza de finantare din fonduri externe nerambursabile		240281		
				271.612
CORELATII	000102	24112		
VENITURI TOTAL			16.437.000	13.072.015
Venituri proprii	4990	24113	4.098.000	3.868.555
I. Venituri curente, din care:	000202	24114	6.589.000	6.359.555
a) Cote si sume defalcate din impozitul pe venit	0402	24115		
			2.609.000	2.509.635
-cote defalcate din impozitul pe venit	040201	24116	367.000	375.139
-sume alocate din cotele defalcate din impozitul pe venit pentru echilibrarea bugetelor locale	040204	24117		
			1.642.000	1.585.214
b) Sume defalcate din taxa pe valoarea	1102	24118		

**VENITURILE SI CHELTUIELILE BUGETELOR
LOCALE PE UNITATI ADMINISTRATIV TERITORIALE**

31.12.2020

- lei -

Denumire Indicatori	Cod Indicator	Nr. rand	Prevederi Anuale	Realizat
A	B	C	1	2
adaugata			2.491.000	2.491.000
-sume defalcate din taxa pe valoarea adaugata pentru finantarea cheltuielilor descentralizate la nivelul comunelor, oraselor, municipiilor si sectoarelor Municipiului Bucuresti	110202	24120		
-sume defalcate din taxa pe valoarea adaugata pentru echilibrarea bugetelor locale	110206	24123	874.000	874.000
4. Subventii de la alte nivele ale administratiei publice	420002	24133	1.617.000	1.617.000
-subventii de la bugetul de stat	4202	24134	9.848.000	6.712.460
-subventii de la alte administratii	4302	24135	9.848.000	6.649.517
CHELTUIELI TOTAL	5002	24136		62.943
Deficit	9902	24138	19.127.000	14.300.944
EXCEDENT TOTAL CUMULAT (an curent si anii precedenti) din care:		24139	-2.690.000	-1.228.929
Sume destinate implementarii proiectelor ce beneficiaza de finantare din fonduri externe nerambursabile		241391		1.635.211
				271.612

Conducatorul institutiei



Conducatorul compartimentului
financiar- contabil

Signature

COMUNE RECEA

VENITURI

31.12.2020

Capi- tol	Sub- capi- tol	Pa- ra- graf	Ar- ti- col	Ali- ne- at	Denumire indicator	Prevederi bugetare initiale	Prevederi bugetare definitive	Drepturi constatate			Incasari realizate	Stingeri pe alte cai decat incasari	Drepturi constatate de incasat
								Total, din care:	din anii precedenti	din anul curent			
A					B	1	2	3=4+5	4	5	6	7	8=3-6-7
0001	02				TOTAL VENITURI-BUGET LOCAL	5.607.000	16.437.000	16.086.375	2.718.752	13.367.623	13.072.015	760.181	2.254.179
0002					I. VENITURI CURENTE	5.592.000	6.589.000	9.373.915	2.718.752	6.655.163	6.359.555	760.181	2.254.179
0003					A. VENITURI FISCALE	5.342.000	6.339.000	8.950.295	2.518.577	6.431.718	6.160.410	744.116	2.045.769
0004					A1. IMPOZIT PE VENIT, PROFIT SI CASTIGURI DIN CAPITAL	2.687.000	2.623.000	2.523.544		2.523.544	2.523.544		
0300	02				A1.2 IMPOZIT PE VENIT, PROFIT SI CASTIGURI DIN CAPITAL DE LA PERSOANE FIZICE	2.687.000	2.623.000	2.523.544		2.523.544	2.523.544		
0302					IMPOZIT PE VENIT	14.000	14.000	13.909		13.909	13.909		
18					Impozitul pe veniturile din transferul proprietatilor imobiliare din patrimoniul personal	14.000	14.000	13.909		13.909	13.909		
0402					COTE SI SUME DEFALCATE DIN IMPOZITUL PE VENIT	2.673.000	2.609.000	2.509.635		2.509.635	2.509.635		
0402	01				Cote defalcate din impozitul pe venit	368.000	367.000	375.139		375.139	375.139		
04					Sume alocate din cotele defalcate din impozitul pe venit pentru echilibrarea bugetelor locale								
0402	05				Sume repartizate din Fondul la dispozitia Consiliului Judetean	1.705.000	1.642.000	1.585.214		1.585.214	1.585.214		
0700	02				A3 IMPOZITE SI TAXE PE PROPRIETATE	600.000	600.000	549.282		549.282	549.282		
0702					IMPOZITE SI TAXE PE PROPRIETATE	632.000	632.000	2.741.074	1.933.645	807.429	630.735	723.048	1.387.291
01					Impozit si taxa pe cladiri	632.000	632.000	2.741.074	1.933.645	807.429	630.735	723.048	1.387.291
01					Impozit si taxa pe cladiri	195.000	195.000	1.076.677	810.748	265.929	210.955	259.836	605.886
01					Impozit pe cladiri de la persoane fizice	152.000	152.000	268.211	77.770	190.441	149.811	14.729	103.671
0702	01				Impozit si taxa pe cladiri de la persoane juridice	43.000	43.000	808.466	732.978	75.488	61.144	245.107	502.215


Capi- tol	Sub- capi- tol	Pa- ra- gra- f	Ar- ti- col	Ali- ne- at	Denumire indicator	Prevederi bugetare initiale	Prevederi bugetare definitive	Drepturi constatate			Incasari realizate	Stingeri pe alte cai decat incasari	Drepturi constatate de incasat
								Total, din care:	din anii precedenti	din anul curent			
A					B	1	2	3=4+5	4	5	6	7	8=3-6-7
0702	02	01			Impozit si taxa pe teren	423.000	423.000	1.639.957	1.122.897	517.060	403.027	463.212	773.718
					Impozit pe terenuri de la persoane fizice	122.000	122.000	244.605	97.788	146.817	125.584	21.278	97.743
0702	02		02		Impozit si taxa pe teren de la persoane juridice	11.000	11.000	739.229	712.638	26.591	7.943	409.654	321.632
0702	02		03		Impozitul pe terenul extravilan	290.000	290.000	656.123	312.471	343.652	269.500	32.280	354.343
	03				Taxe judiciare de timbru si alte taxe de timbru	14.000	14.000	24.397		24.397	16.710		7.687
0702	50				Alte impozite si taxe pe proprietate			43		43			
1000	02				A4 IMPOZITE SI TAXE PE BUNURI SI SERVICII	1.671.000	2.732.000	3.166.984	370.961	2.796.023	2.726.322	19.858	420.804
1102	02				SUME DEFALCATE DIN TVA	1.430.000	2.491.000	2.491.000		2.491.000	2.491.000		
					Sume defalcate din taxa pe valoarea adaugata pentru finantarea cheltuielilor descentralizate la nivelul comunelor, oraselor, municipiilor, sectoarelor si Municipiului Bucuresti	725.000	874.000	874.000		874.000	874.000		
1102	06				Sume defalcate din taxa pe valoarea adaugata pentru echilibrarea bugetelor locale								
1602					TAXE PE UTILIZAREA BUNURILOR, AUTORIZAREA UTILIZARII BUNURILOR	705.000	1.617.000	1.617.000		1.617.000	1.617.000		
					SAU PE DESFASURAREA DE ACTIVITATI								
1602	02	01			Impozit pe mijloacele de transport	241.000	241.000	675.984	370.961	305.023	235.322	19.858	420.804
					Impozit pe mijloacele de transport detinute de persoane fizice*)	236.000	236.000	669.226	370.961	298.265	228.564	19.858	420.804
					Impozit pe mijloace de transport	190.000	190.000	570.501	311.643	258.858	198.842	16.859	354.800
1602	02	02			Impozit pe mijloace de transport								

Capi-Sub- Pa- Gru- Ar- Ali- ne- at					Denumire indicator	Prevederi bugetare initiale	Prevederi bugetare definitive	Drepturi constatate			Incasari realizate	Stingeri pe alte cai decat incasari	Drepturi constatate de incasat	
A								Total, din care:	din anii precedenti	din anul curent				
B														
3502	03	01			constatate odata cu confiscarea potrivit legii			2.665			2.665			
					Incasari din valorificarea bunurilor confiscate, abandonate si alte sume constatate odata cu confiscarea potrivit legii									
3602					DIVERSE VENITURI	21.000	21.000				2.665			
	06				Taxe speciale	1.000	1.000				7.810			
	50				Alte venituri	20.000	20.000				848			
3702	03				Varsaminte din sectiunea de functionare pentru finantarea sectiunii de dezvoltare a bugetului local(cu semnul minus)						6.962			
					Varsaminte din sectiunea de functionare									
3702	04				IV. SUBVENTII	-632.000	-825.000				-745.655			
4100	02				SUBVENTII DE LA ALTE NIVELE ALE ADMINISTRATIEI PUBLICE	632.000	825.000				745.655			
4200					SUBVENTII DE LA BUGETUL DE STAT	15.000	9.848.000				6.712.460			
4202					Subventii pentru acordarea ajutorului pentru incalzirea locuintei cu lemne, carbuni,combustibili petrolieri									
	34				Finantarea Programului National de Dezvoltare Locala	15.000	15.000				9.628			
4202	65				SUBVENTII DE LA ALTE ADMINISTRATII									
					Sume alocate din bugetul ANCPPI pentru finantarea lucrarilor de inregistrare sistematica din cadrul Programului									
4302							9.833.000				6.639.889			
	34										62.943			

Capi- tol	Sub- capi- tol	Pa- ra- graf	Gru- pa / Titlu	Ar- ti- col	Ali- ne- at	Denumire indicator	Prevederi bugetare initiale	Prevederi bugetare definitive	Drepturi constatate			Incasari realizate	Stingeri pe alte cai decat incasari	Drepturi constatate de incasat
									Total, din care:	din anii precedenti	din anul curent			
						B	1	2	3=4+5	4	5	6	7	8=3-6-7
A						national de cadastru si carte funciara			62.943		62.943	62.943		



Handwritten signature



CONTUL DE EXECUTIE AL BUGETULUI LOCAL - VENITURI
SECTIUNEA DE FUNCTIONARE
31.12.2020

Pag. 1 -lei-

Capi- tol	Sub- capi- tol	Pa- ra- gra- f	Gr- pa / ti- tu- l	Ar- ti- cu- l	Ali- ne- a	Denumire indicator	Prevederi bugetare initiale	Prevederi bugetare definitive	Drepturi constatate			Incasari realizate	Stingeri pe alte cai decat incasari	Drepturi constatate de incasat
									Total, din care:	din anii precedenti	din anul curent			
A						B	1	2	3=4+5	4	5	6	7	8=3-6-7
0001	02					TOTAL VENITURI-BUGET LOCAL	4.975.000	5.779.000	8.700.831	2.718.752	5.982.079	5.686.471	760.181	2.254.179
0002						I. VENITURI CURENTE	4.960.000	5.764.000	8.628.260	2.718.752	5.909.508	5.613.900	760.181	2.254.179
0003						A. VENITURI FISCALE	5.342.000	6.339.000	8.950.295	2.518.577	6.431.718	6.160.410	744.116	2.045.769
0004						A1. IMPOZIT PE VENIT, PROFIT SI CASTIGURI DIN CAPITAL	2.687.000	2.623.000	2.523.544		2.523.544	2.523.544		
0300						A1.2 IMPOZIT PE VENIT, PROFIT SI CASTIGURI DIN CAPITAL DE LA PERSOANE FIZICE	2.687.000	2.623.000	2.523.544		2.523.544	2.523.544		
0302						IMPOZIT PE VENIT	14.000	14.000	13.909		13.909	13.909		
18						Impozitul pe veniturile din transferul proprietatilor imobiliare din patrimoniul personal	14.000	14.000	13.909		13.909	13.909		
0402						COTE SI SUME DEFALCATE DIN IMPOZITUL PE VENIT	2.673.000	2.609.000	2.509.635		2.509.635	2.509.635		
01						Cote defalcate din impozitul pe venit	368.000	367.000	375.139		375.139	375.139		
04						Sume alocate din cotele defalcate din impozitul pe venit pentru echilibrarea bugetelor locale								
05						Sume repartizate din Fondul la dispozitia Consiliului Judetean	1.705.000	1.642.000	1.585.214		1.585.214	1.585.214		
0700	02					A3 IMPOZITE SI TAXE PE PROPRIETATE	600.000	600.000	549.282		549.282	549.282		
0702						IMPOZITE SI TAXE PE PROPRIETATE	632.000	632.000	2.741.074	1.933.645	807.429	630.735	723.048	1.387.291
01						Impozit si taxa pe cladiri	632.000	632.000	2.741.074	1.933.645	807.429	630.735	723.048	1.387.291
01						Impozit pe cladiri de la persoane fizice	195.000	195.000	1.076.677	810.748	265.929	210.955	259.836	605.886
02						Impozit si taxa pe cladiri de la persoane juridice	152.000	152.000	268.211	77.770	190.441	149.811	14.729	103.671
							43.000	43.000	808.466	732.978	75.488	61.144	245.107	502.215

Capi- tol	Sub- capi- tol	Pa- ra- gra- ful	Ar- ti- col	Ali- ne- at	Denumire indicator	Prevederi bugetare initiale	Prevederi bugetare definitive	Drepturi constatate			Incasari realizate	Stingeri pe alte cai decat incasari	Drepturi constatate de incasat
								Total, din care:	din anii precedenti	din anul curent			
A					B	1	2	3=4+5	4	5	6	7	8=3-6-7
0702	02				Impozit si taxa pe teren	423.000	423.000	1.639.957	1.122.897	517.060	403.027	463.212	773.718
	01				Impozit pe terenuri de la persoane fizice	122.000	122.000	244.605	97.788	146.817	125.584	21.278	97.743
	02				Impozit si taxa pe teren de la persoane juridice	11.000	11.000	739.229	712.638	26.591	7.943	409.654	321.632
	03				Impozitul pe terenul extravilan	290.000	290.000	656.123	312.471	343.652	269.500	32.280	354.343
	03				Taxe judiciare de timbru si alte taxe de timbru	14.000	14.000	24.397		24.397	16.710		7.687
	50				Alte impozite si taxe pe proprietate			43		43			
1000	02				A4 IMPOZITE SI TAXE PE BUNURI SI SERVICII	1.671.000	2.732.000	3.166.984	370.961	2.796.023	2.726.322	19.858	420.804
1102					SUME DEFALCATE DIN TVA	1.430.000	2.491.000	2.491.000		2.491.000	2.491.000		
	02				Sume defalcate din taxa pe valoarea adaugata pentru finantarea cheltui- lilor descentralizate la nivelul comunelor, oraselor, municipiilor, sectoarelor si Municipiului Bucuresti								
	06				Sume defalcate din taxa pe valoarea adaugata pentru echilibrarea bugetelor locale	725.000	874.000	874.000		874.000	874.000		
1602					TAXE PE UTILIZAREA BUNURILOR, AUTORIZAREA UTILIZARII BUNURILOR SAU PE DESFASURAREA DE ACTIVITATI	705.000	1.617.000	1.617.000		1.617.000	1.617.000		
	02				Impozit pe mijloacele de transport	241.000	241.000	675.984	370.961	305.023	235.322	19.858	420.804
	01				Impozit pe mijloacele de transport detinute de persoane fizice*)	236.000	236.000	669.226	370.961	298.265	228.564	19.858	420.804
	02				Impozit pe mijloace de transport	190.000	190.000	570.501	311.643	258.858	198.842	16.859	354.800

Capi- tol	Sub- capi- tol	Pa- ra- graf	Ar- ti- col	Ali- ne- at	Denumire indicator	Prevederi bugetare initiale	Prevederi bugetare definitive	Drepturi constatate			Incasari realizate	Stingeri pe alte cai decat incasari	Drepturi constatate de incasat
								Total, din care:	din anii precedenti	din anul curent			
A					B	1	2	3=4+5	4	5	6	7	8=3-6-7
1602	02	02			detinute persoane de juridice*)	46.000	46.000	98.725	59.318	39.407	29.722	2.999	66.004
	03				Taxe si tarife pentru eliberarea de licente si autorizatii de functionare	5.000	5.000	6.758		6.758	6.758		
1800	02				A6. ALTE IMPOZITE SI TAXE FISCALE	352.000	352.000	518.693	213.971	304.722	279.809	1.210	237.674
1802					ALTE IMPOZITE SI TAXE FISCALE	352.000	352.000	518.693	213.971	304.722	279.809	1.210	237.674
50					Alte impozite si taxe	352.000	352.000	518.693	213.971	304.722	279.809	1.210	237.674
2900	02				C. VENITURI NEFISCALE	-382.000	-575.000	-322.035	200.175	-522.210	-546.510	16.065	208.410
3000					C1. VENITURI DIN PROPRIETATE	109.000	109.000	148.147	47.739	100.408	108.674		39.473
3002					VENITURI DIN PROPRIETATE	109.000	109.000	148.147	47.739	100.408	108.674		39.473
05					Venituri din concesiuni si inchirieri	109.000	109.000	89.346	2.426	86.920	89.295		51
30					Alte venituri din concesiuni si inchirieri de catre institutiile publice	109.000	109.000	89.346	2.426	86.920	89.295		51
50					Alte venituri din proprietate			58.801	45.313	13.488	19.379		39.422
3300	02				C2. VANZARI DE BUNURI SI SERVICII	-491.000	-684.000	-470.182	152.436	-622.618	-655.184	16.065	168.937
3302					VENITURI DIN PRESTARI DE SERVICII SI ALTE ACTIVITATI			1.996	1.996		143	1.066	787
28					Venituri din recuperarea cheltuielilor de judecata, imputatii si despagubiri			1.996	1.996		143	1.066	787
3502					AMENZI, PENALITATI SI CONFISCARI	120.000	120.000	265.667	150.440	115.227	82.518	14.999	168.150
01					Venituri din amenzi si alte sanctiuni aplicate potrivit dispozitiilor legale	120.000	120.000	263.002	150.440	112.562	79.853	14.999	168.150
02					Venituri din amenzi si alte sanctiuni aplicate de catre alte institutii de specialitate								
03					Incasari din valorificarea bunurilor confiscate, abandonate si alte sume	120.000	120.000	263.002	150.440	112.562	79.853	14.999	168.150

Capi- tol	Sub- capi- tol	Pa- ra- gra- ful	Ar- ti- col	Ali- ne- at	Denumire indicator	Prevederi bugetare initiale	Prevederi bugetare definitive	Drepturi constatate			Incasari realizate	Stingeri pe alte cai decat incasari	Drepturi constatate de incasat
								Total, din care:	din anii precedenti	din anul curent			
A					B	1	2	3=4+5	4	5	6	7	8=3-6-7
3502	03				constatate odata cu confiscarea potrivit legii			2.665			2.665		
	01				Incasari din valorificarea bunurilor confiscate, abandonate si alte sume constatate odata cu confiscarea potrivit legii			2.665			2.665		
3602					DIVERSE VENITURI	21.000	21.000	7.810			7.810		
	06				Taxe speciale	1.000	1.000	848			848		
	50				Alte venituri	20.000	20.000	6.962			6.962		
3702					TRANSFERURI VOLUNTARE, ALTELE DECAT SUBVENTIILE	-632.000	-825.000	-745.655			-745.655		
	03				Varsaminte din sectiunea de functionare pentru finantarea sectiunii de dezvoltare a bugetului local(cu semnul minus)	-632.000	-825.000	-745.655			-745.655		
4100	02				IV. SUBVENTII	15.000	15.000	72.571			72.571		
4200					SUBVENTII DE LA ALTE NIVELE ALE ADMINISTRATIEI PUBLICE	15.000	15.000	72.571			72.571		
4202					SUBVENTII DE LA BUGETUL DE STAT	15.000	15.000	9.628			9.628		
	34				Subventii pentru acordarea ajutorului pentru incalzirea locuintei cu lemne, carbuni, combustibili petrolieri	15.000	15.000	9.628			9.628		
4302					SUBVENTII DE LA ALTE ADMINISTRATII			62.943			62.943		
	34				Sume alocate din bugetul ANCPJ pentru finantarea lucrarilor de inregistrare sistematica din cadrul Programului national de cadastru si carte funciara			62.943			62.943		




CONTUL DE EXECUTIE AL BUGETULUI LOCAL - VENITURI
SECTIUNEA DE DEZVOLTARE
31.12.2020

Pag. 1 -lei-

Capi- tol	Sub- capi- tol	Pa- ra- gra- ful	Ar- ti- col	Al- ti- le	Denumire indicator	Prevederi bugetare initiale	Prevederi bugetare definitive	Drepturi constatate			Incasari realizate	Stingeri pe alte cai decat incasari	Drepturi constatate de incasat
								Total, din care:	din anii precedenti	din anul curent			
A					B	1	2	3=4+5	4	5	6	7	8=3-6-7
0001	02				TOTAL VENITURI-BUGET LOCAL	632.000	10.658.000	7.385.544		7.385.544	7.385.544		
0002					I. VENITURI CURENTE	632.000	825.000	745.655		745.655	745.655		
2900					C. VENITURI NEFISCALE	632.000	825.000	745.655		745.655	745.655		
3300					C2. VANZARI DE BUNURI SI SERVICII	632.000	825.000	745.655		745.655	745.655		
3702					TRANSFERURI VOLUNTARE, ALTELE DECAT SUBVENTIILE	632.000	825.000	745.655		745.655	745.655		
04					Varsaminte din sectiunea de functionare	632.000	825.000	745.655		745.655	745.655		
4100	02				IV. SUBVENTII		9.833.000	6.639.889		6.639.889	6.639.889		
4200					SUBVENTII DE LA ALTE NIVELE ALE ADMINISTRATIEI PUBLICE		9.833.000	6.639.889		6.639.889	6.639.889		
4202					SUBVENTII DE LA BUGETUL DE STAT		9.833.000	6.639.889		6.639.889	6.639.889		
65					Finantarea Programului National de Dezvoltare Locala		9.833.000	6.639.889		6.639.889	6.639.889		



Handwritten signature



COALITIA DECEA

JUDET BRASOV

Pag. 1 - lei-

Capi- tol	Sub- capi- tol	Pa- ra- graf	Gru- pa / Titlu	Ar- ti- col	Ali- ne- at	Denumire indicator	Credite de angajament		Credite bugetare		Angajamente bugetare	Angajamente legale	Plati efectuate	Angajamente legale de platit	Cheltuieli efective
							initiale	definitive	initiale	definitive					
			A			B	1	2	3	4	5	6	7	8=6-7	9
5002						TOTAL CHELTUIELI			8.297.000	19.127.000	19.012.003	14.613.303	14.300.944	312.359	5.264.189
5100	02					Partea I-a SERVICII PUBLICE GENERALE			1.956.000	2.326.000	2.325.220	2.156.494	2.017.008	139.486	2.025.934
5102						AUTORITATI PUBLICE SI ACTIUNI EXTERNE			1.956.000	2.311.000	2.310.220	2.144.980	2.005.494	139.486	2.014.420
01						Autoritati executive si legislative			1.956.000	2.311.000	2.310.220	2.144.980	2.005.494	139.486	2.014.420
	03					Autoritati executive			1.956.000	2.311.000	2.310.220	2.144.980	2.005.494	139.486	2.014.420
5402						ALTE SERVICII PUBLICE GENERALE			15.000	15.000	15.000	11.514	11.514		11.514
50						Alte servicii publice generale			15.000	15.000	15.000	11.514	11.514		11.514
6000	02					Partea II-a APARARE, ORDINE PUBLICA SI SIGURANTA NATIONALA			376.000	414.000	414.000	387.067	377.736	9.331	367.701
6102						ORDINE PUBLICA SI SIGURANTA NATIONALA			376.000	414.000	414.000	387.067	377.736	9.331	367.701
05						Protectie civila si protectia contra incendiilor (protectie civila nonmilitara)			63.000	63.000	63.000	53.000	43.669	9.331	33.634
6102	50					Alte cheltuieli in domeniul ordinii publice si sigurantei nationale			313.000	351.000	351.000	334.067	334.067		334.067
6500	02					Partea III-a CHELTUIELI SOCIAL-CULTURALE			1.800.000	2.116.000	2.001.783	1.932.436	1.768.894	163.542	1.818.243
6502						INVATAMANT			234.000	265.000	247.375	247.375	247.375		256.367
03						Invatamant prescolar si primar			74.500	92.230	87.409	87.409	87.409		84.736
01						Invatamant prescolar			12.000	16.150	16.147	16.147	16.147		16.147
02						Invatamant primar			62.500	76.080	71.262	71.262	71.262		68.589
04						Invatamant secundar			141.500	157.770	147.766	147.766	147.766		159.431
01						Invatamant secundar inferior			141.500	157.770	147.766	147.766	147.766		159.431
50						Alte cheltuieli in domeniul invatamantului			18.000	15.000	12.200	12.200	12.200		12.200
6602						SANATATE				20.000	20.000	20.000	20.000		20.000
06						Servicii medicale in unitati sanitare cu paturi				20.000	20.000	20.000	20.000		20.000
6602	06	01				Spitale generale				20.000	20.000	20.000	20.000		20.000

31.12.2020

CHELTUIELI

Denumire indicator					Credite de angajament		Credite bugetare		Angajamente bugetare	Angajamente legale	Plati efectuate	Angajamente legale de platit	Cheltuieli efective
					initiale	definitive	initiale	definitive					
A					B								
Capi- tol	Sub- capi- tol	Pa- ra- gra- f	Gru- pa / Titlu	Ali- ne- at	1	2	3	4	5	6	7	8=6-7	9
6702	03						532 000	479 000	471 485	405 938	405 938		426 729
	07						257 000	234 000	234 000	187 347	187 347		191 510
	05						257 000	234 000	234 000	187 347	187 347		191 510
	01						55 000	35 000	30 000	16 496	16 496		16 496
	02						44 000	30 000	30 000	16 496	16 496		16 496
							11 000	5 000					
	06						200 000	150 000	147 485	147 485	147 485		147 485
	50						20 000	60 000	60 000	54 610	54 610		71 238
6802	05						1 034 000	1 352 000	1 262 923	1 259 123	1 095 581	163 542	1 115 147
	05						980 000	1 258 000	1 184 455	1 180 655	1 017 113	163 542	1 036 679
	02						980 000	1 258 000	1 184 455	1 180 655	1 017 113	163 542	1 036 679
	15						44 000	44 000	37 468	37 468	37 468		37 468
	01						44 000	44 000	37 468	37 468	37 468		37 468
	50												
							10 000	50 000	41 000	41 000	41 000		41 000
6802	50												
	50						10 000	50 000	41 000	41 000	41 000		41 000
7000	02												
7002	06						2 195 000	12 191 000	12 191 000	8 253 569	8 253 569		819 761
							850 000	858 000	858 000	376 307	376 307		342 201
	07						150 000	170 000	170 000	157 098	157 098		157 098
	50						150 000	150 000	150 000	39 600	39 600		3 900
							550 000	538 000	538 000	179 609	179 609		181 203
7402							1 345 000	11 333 000	11 333 000	7 877 262	7 877 262		477 560
	05						285 000	440 000	440 000	431 176	431 176		431 176

Capi- tol					Denumire indicator	Credite de angajament		Credite bugetare		Angajamente bugetare	Angajamente legale	Plati efectuate	Angajamente legale de platit	Cheltuieli efective
Sub- capi- tol	Pa- ra- graf	Gru- pa / Titlu	Ar- ti- col	Ali- ne- at		initiale	definitive	initiale	definitive					
A						B	1	2	3	4	5	6	7	8=6-7
5002		01			TOTAL CHELTUIELI			8.297.000	19.127.000	19.012.003	14.613.303	14.300.944	312.359	5.264.189
		10			CHELTUIELI CURENTE			6.627.000	7.477.930	7.362.947	6.797.806	6.485.447	312.359	4.934.125
		10	01		TITLUL I CHELTUIELI DE PERSONAL			2.153.000	2.371.180	2.371.180	2.371.180	2.058.821	312.359	2.051.271
		10	01	01	Cheltuieli salariale in bani			2.105.000	2.306.180	2.306.180	2.306.180	2.013.952	292.228	2.006.267
		10	01	01	Salarii de baza			1.761.000	1.990.180	1.990.180	1.990.180	1.749.676	240.504	1.741.954
		10	01	06	Alte sporuri			12.000	12.000	12.000	12.000	9.682	2.318	9.404
		10	01	12	Indemnizatii platite unor persoane din afara unitatii			186.000	136.000	136.000	136.000	117.000	19.000	117.000
		10	01	17	Indemnizatii de hrana			146.000	168.000	168.000	168.000	137.594	30.406	137.909
		10	03		Contributii			48.000	65.000	65.000	65.000	44.869	20.131	45.004
		10	03	07	Contributia asiguratorie pentru munca			48.000	65.000	65.000	65.000	44.869	20.131	45.004
		20			TITLUL II BUNURI SI SERVICII			2.223.000	2.739.750	2.739.164	2.253.506	2.253.506		2.233.183
		20	01		Bunuri si servicii			1.876.000	2.208.500	2.207.994	1.811.613	1.811.613		1.810.166
		20	01	01	Furnituri de birou			20.500	20.500	20.469	20.142	20.142		20.142
		20	01	02	Materiale pentru curatenie			9.000	15.300	15.300	15.300	15.300		15.300
		20	01	03	Incalzit, iluminat si forta motrica			195.000	220.000	220.000	189.183	189.183		189.183
		20	01	04	Apa, canal si salubritate			286.000	439.500	439.193	430.941	430.941		430.941
		20	01	05	Carburanti si lubrifianti			71.000	57.000	56.999	48.270	48.270		46.824
		20	01	06	Piese de schimb			19.000	37.700	37.700	20.625	20.625		20.625
		20	01	07	Transport			13.500	12.200	12.200	8.400	8.400		8.400
		20	01	08	Posta, telecomunicatii, radio, tv, internet			56.000	54.000	53.840	49.921	49.921		49.921
		20	01	09	Materiale si prestari de servicii cu caracter functional			1.078.000	1.151.000	1.150.996	881.910	881.910		881.909
		20	01	30	Alte bunuri si servicii pentru intretinere si functionare			128.000	201.300	201.297	146.921	146.921		146.921
		20	02		Reparatii curente			245.000	255.000	255.000	230.777	230.777		230.777
		20	05		Bunuri de natura obiectelor de inventar			6.000	22.700	22.673	18.876	18.876		230.777

Capi- tol	Sub- capi- tol	Pa- ra- graf	Gru- pa / Titlu	Ar- ti- col	Ali- ne- at	Denumire indicator	Credite de angajament		Credite bugetare		Angajamente bugetare	Angajamente legale	Plati efectuate	Angajamente legale de platit	Cheltuieli efective
							initiale	definitive	initiale	definitive					
A						B	1	2	3	4	5	6	7	8-6-7	9
	20		05	30		Alte obiecte de inventar			6 000	22 700	22 673	18 876	18 876	18 876	
	20		06			Deplasari, detasari, transferari			17 000	17 000	16 997	11 597	11 597	11 597	11 597
	20		06	01		Deplasari interne, detasari, transferari			17 000	17 000	16 997	11 597	11 597	11 597	11 597
	20		13			Pregatire profesionala			3 000	2 500	2 450	2 450	2 450	2 450	2 450
	20		30			Alte cheltuieli			76 000	234 050	234 050	178 193	178 193	178 193	178 193
	20		30	03		Prime de asigurare non-viata			6 000	11 000	11 000	5 840	5 840	5 840	5 840
	20		30	30		Alte cheltuieli cu bunuri si servicii			70 000	223 050	223 050	172 353	172 353	172 353	172 353
	51					TITLUL VI TRANSFERURI INTRE UNITATI ALE ADMINISTRATIEI PUBLICE									
	51		02			Transferuri de capital				20 000	20 000	20 000	20 000	20 000	20 000
	51		02	28		Transferuri din bugetele locale pentru finantarea cheltuielilor de capital din domeniul sanatatii				20 000	20 000	20 000	20 000	20 000	20 000
	55					TITLUL VII ALTE TRANSFERURI			32 000	32 000	31 226	31 226	31 226	31 226	31 226
	55		01			A. Transferuri interne			32 000	32 000	31 226	31 226	31 226	31 226	31 226
	55		01	42		Transferuri din bugetul local catre asociatiile de dezvoltare intercomuni- tate									
	57					TITLUL VIII ASISTENTA SOCIALA			32 000	32 000	31 226	31 226	31 226	31 226	31 226
	57		02			Ajutoare sociale			374 000	540 000	433 892	433 892	433 892	433 892	433 989
	57		02	01		Ajutoare sociale in numerar			374 000	540 000	433 892	433 892	433 892	433 892	433 989
	57		02	02		Ajutoare sociale in natura			356 000	510 000	406 692	406 692	406 692	406 692	406 789
	57		02	03		Tichete de cresa si tichete sociale pentru gradinita				15 000	15 000	15 000	15 000	15 000	15 000
	58					TITLUL X PROIECTE CU FINANTARE DIN FONDURI EXTERNE NERAMBURSABILE CADRULUI FINANCIAR 2014-2020			18 000	15 000	12 200	12 200	12 200	12 200	12 200
	58		04			Programe din Fondul European Agricol de			1 620 000	1 620 000	1 620 000	1 540 517	1 540 517	1 540 517	16 971

Capi- tol	Sub- capi- tol	Pa- ra- graf	Gru- pa / Titlu	Ar- ti- col	Ali- ne- at	Denumire indicator	Credite de angajament		Credite bugetare		Angajamente bugetare	Angajamente legale	Plati efectuate	Angajamente legale de platit	Cheltuieli efective
							initiale	definitive	initiale	definitive					
A						B	1	2	3	4	5	6	7	8=6-7	9
	58	04	01			Dezvoltare Rurala (FEADR)			1.620.000	1.620.000	1.620.000	1.540.517	1.540.517		16.971
	58	04	02			Finantarea nationala			240.000	240.000	240.000	239.496	239.496		1.461
	58	04	03			Finantarea externa nerambursabila			1.360.000	1.360.000	1.360.000	1.285.361	1.285.361		14.994
	59					Cheltuieli neeligibile			20.000	20.000	20.000	15.660	15.660		516
	59	11				TITLUL XI ALTE CHELTUIELI			225.000	155.000	147.485	147.485	147.485		147.485
	59	12				Asociatii si fundatii			14.000						
	59	22				Sustinerea cultelor			200.000	150.000	147.485	147.485	147.485		147.485
	70					Actiuni cu caracter stiintific si social-cultural			11.000	5.000					
	71					CHELTUIELI DE CAPITAL			1.670.000	11.676.000	11.676.000	7.842.441	7.842.441		330.064
	71	01				TITLUL XIII ACTIVE NEFINANCIARE			1.670.000	11.676.000	11.676.000	7.842.441	7.842.441		330.064
	71	01	01			Active fixe			1.670.000	11.676.000	11.676.000	7.842.441	7.842.441		330.064
	71	01	01			Constructii			1.620.000	11.603.000	11.603.000	7.787.453	7.787.453		275.754
	71	01	02			Masini, echipamente si mijloace de transport									16.054
	71	01	03			Mobilier, aparatura birotica si alte active corporale				23.000	23.000	18.988	18.988		38.256
	71	01	30			Alte active fixe (inclusiv reparatii capitale)			50.000	50.000	50.000	36.000	36.000		
	84					PLATI EFECTUATE IN ANII PRECEDENTI SI RECUPERATE IN ANUL CURENT				-26.930	-26.944	-26.944	-26.944		
	85					Titlul XIX PLATI EFECTUATE IN ANII PRECEDENTI SI RECUPERATE IN ANUL CURENT									
	85	01				Plati efectuate in anii precedenti si recuperate in anul curent				-26.930	-26.944	-26.944	-26.944		
	85	01	01			Plati efectuate in anii precedenti si recuperate in anul curent (SF)				-26.930	-26.944	-26.944	-26.944		

Denumire indicator						Credite de angajament		Credite bugetare		Angajamente bugetare	Angajamente legale	Plati efectuate	Angajamente legale de platit	Cheltuieli efective
						initiale	definitive	initiale	definitive	5	6	7	8=6-7	9
						1	2	3	4					
A						B								
5100	02	Partea I-a SERVICII PUBLICE GENERALE AUTORITATI PUBLICE SI ACTIUNI EXTERNE CHELTUIELI CURENTE TITLUL I CHELTUIELI DE PERSONAL Cheltuieli salariale in bani Salarii de baza Alte sporuri Indemnizatii platite unor persoane din afara unitatii Indemnizatii de hrana Contributii Contributia asiguratorie pentru munca TITLUL II BUNURI SI SERVICII Bunuri si servicii Furnituri de birou Incalzit, iluminat si forta motrica Carburanti si lubrifianti Piese de schimb Posta, telecomunicatii, radio, tv, internet Materiale si prestari de servicii cu caracter functional Alte bunuri si servicii pentru intretinere si functionare Bunuri de natura obiectelor de inventar Alte obiecte de inventar Deplasari, detasari, transferari Deplasari interne, detasari, transferari						1.956.000	2.326.000	2.325.220	2.156.494	2.017.008	139.486	2.025.934
5102							1.956.000	2.311.000	2.310.220	2.144.980	2.005.494	139.486	2.014.420	
01							1.726.000	2.069.750	2.068.976	1.914.588	1.775.102	139.486	1.755.657	
10							1.400.000	1.420.000	1.420.000	1.420.000	1.280.514	139.486	1.278.718	
10	01						1.370.000	1.385.000	1.385.000	1.385.000	1.252.551	132.449	1.250.714	
10	01					01	1.112.000	1.167.000	1.167.000	1.167.000	1.069.691	97.309	1.068.138	
10	01					06	12.000	12.000	12.000	12.000	9.682	2.318	9.404	
10	01					12								

Denumire indicator						Credite de angajament		Credite bugetare		Angajamente bugetare	Angajamente legale	Plati efectuate	Angajamente legale de platit	Cheltuieli efective	
						initiale	definitive	initiale	definitive	5	6	7	8=6-7	9	
						1	2	3	4						
A						B									
	20	01	03					28 000	28 000	28 000	28 000	28 000	28 000	28 000	
	20	01	04					4 000	2 500	2 193	2 193	2 193	2 193	2 193	
	20	01	05					30 000	16 000	15 999	15 999	15 999	15 999	15 999	
	20	01	07					8 500	7 200	7 200	7 200	7 200	7 200	7 200	
	20	01	08												
	20	01	09					8 000	6 000	5 840	5 840	5 840	5 840	5 840	
	20	01	30					36 000	36 000	35 996	35 996	35 996	35 996	35 996	
	20	05						43 000	59 300	59 297	59 297	59 297	59 297	59 297	
	20	05	30					1 000	2 700	2 673	2 673	2 673	2 673	2 673	
	20	06						1 000	2 700	2 673	2 673	2 673	2 673	2 673	
	20	06	01					8 000	3 000	2 997	2 997	2 997	2 997	2 997	
	20	06	01					8 000	3 000	2 997	2 997	2 997	2 997	2 997	
	20	13						3 000	2 500	2 450	2 450	2 450	2 450	2 450	
	57							45 000	76 000	58 961	58 961	58 961	58 961	58 961	
	57	02						45 000	76 000	58 961	58 961	58 961	58 961	58 961	
	57	02	01					27 000	46 000	31 761	31 761	31 761	31 761	31 761	
	57	02	02						15 000	15 000	15 000	15 000	15 000	15 000	
	57	02	03												
	70							18 000	15 000	12 200	12 200	12 200	12 200	12 200	
	71														
	71	01													
	71	01	03												
	01														

Denumire indicator						Credite de angajament		Credite bugetare		Angajamente bugetare	Angajamente legale	Plati efectuate	Angajamente legale de platit	Cheltuieli efective		
Capi- tol	Sub- capi- tol	Pa- ra- graf	Gru- pa / Titlu	Ar- ti- col	Ali- ne- at	initiale	definitive	initiale	definitive	5	6	7	8=6-7	9		
A						1	2	3	4	5	6	7	8=6-7	9		
6702	51					B										
						TITLUL VI TRANSFERURI INTRE UNITATI ALE										
						ADMINISTRATIEI PUBLICE										
	51 02					Transferuri de capital									20 000	20 000
	51 02 28					Transferuri din bugetele locale pentru finantarea cheltuielilor de capital din domeniul sanatatii									20 000	20 000
						CULTURA, RECREERE SI RELIGIE									405 938	426 729
	01					CHELTUIELI CURENTE									387 717	387 717
	20					TITLUL II BUNURI SI SERVICII									240 232	240 232
	20 01					Bunuri si servicii									78 868	78 868
	20 01 03					Incalzit, iluminat si forta motrica									59 149	59 149
	20 01 04					Apa, canal si salubritate									547	547
	20 01 09					Materiale si prestari de servicii cu caracter functional									19 172	19 172
	20 02					Reparatii curente									161 364	161 364
	59					TITLUL XI ALTE CHELTUIELI									147 485	147 485
	59 11					Asociatii si fundatii										
59 12					Sustinerea cultelor											
59 22					Actiuni cu caracter stiintifice si social-cultural									147 485	147 485	
70					CHELTUIELI DE CAPITAL											
71					TITLUL XIII ACTIVE NEFINANCIARE											
71 01					Active fixe									18 221	39 012	
71 01 01					Constructii									18 221	39 012	
71 01 03					Mobilier, aparatura birotica si alte active corporale									18 221	34 849	
6802						ASIGURARI SI ASISTENTA SOCIALA									1 259 123	4 163
	01					CHELTUIELI CURENTE									1 095 581	1 115 147
															1 274 311	1 115 147

Capi- tol	Sub- capi- tol	Pa- ra- graf	Gru- pa / Titlu	Ar- ti- col	Al- ne- at	Denumire indicator	Credite de angajament		Credite bugetare		Angajamente bugetare	Angajamente legale	Plati efectuate	Angajamente legale de platit	Cheltuieli efective	
							initiale	definitive	initiale	definitive						
A						B	1	2	3	4	5	6	7	8=6-7	9	
7402	20	01	09			Materiale si prestari de servicii cu caracter functional			275 000	278 000	278 000	178 812	178 812	178 811		
	20	02				Reparatii curente			70 000	70 000	70 000	69 413	69 413	69 413		
	58					TITLUL X PROIECTE CU FINANTARE DIN FONDURI EXTERNE NERAMBURSABILE										
	58	04				CADRULUI FINANCIAR 2014-2020										16 971
						Programe din Fondul European Agricol de Dezvoltare Rurala (FEADR)										16 971
	58	04	01			Finantarea nationala										1 461
	58	04	02			Finantarea externa nerambursabila										14 994
	58	04	03			Cheltuieli neeligibile			450 000	450 000	450 000	71 700	71 700	516		
	70					CHELTUIELI DE CAPITAL			450 000	450 000	450 000	71 700	71 700	20 624		
	71					TITLUL XIII ACTIVE NEFINANCIARE			450 000	450 000	450 000	71 700	71 700	20 624		
	71	01				Active fixe			400 000	400 000	400 000	35 700	35 700	20 624		
	71	01	01			Constructii										4 243
	71	01	02			Masini, echipamente si mijloace de transport										
	71	01	03			Mobilier, aparatura birotica si alte active corporale								16 381		
	71	01	30			Alte active fixe			50 000	50 000	50 000	36 000	36 000			
							(inclusiv reparatii capitale)			1 345 000	11 333 000	11 333 000	7 877 262	7 877 262		477 560
		01					PROTECTIA MEDIULUI			375 000	530 000	530 000	477 560	477 560		477 560
		20					CHELTUIELI CURENTE			375 000	530 000	530 000	477 560	477 560		477 560
		20	01				TITLUL II BUNURI SI SERVICII			375 000	530 000	530 000	477 560	477 560		477 560
		20	01				Bunuri si servicii			375 000	530 000	530 000	477 560	477 560		477 560
		20	01	04			Apa, canal si salubritate			280 000	435 000	435 000	428 201	428 201		428 201
		20	01	09			Materiale si prestari de servicii cu caracter functional			40 000	40 000	40 000	17 523	17 523		17 523

Capi- tol	Sub- capi- tol	Pa- ra- graf	Gru- pa / Titlu	Ar- ti- col	Ali- ne- at	Denumire indicator	Credite de angajament		Credite bugetare		Angajamente bugetare	Angajamente legale	Plati efectuate	Angajamente legale de platit	Cheltuieli efective
							initiale	definitive	initiale	definitive					
			A			B	1	2	3	4	5	6	7	8=6-7	9
			70			CHELTUIELI DE CAPITAL				150.000	150.000	110.670	110.670		
			71			TITLUL XIII ACTIVE NEFINANCIARE				150.000	150.000	110.670	110.670		
			71	01		Active fixe				150.000	150.000	110.670	110.670		
			71	01	01	Constructii				150.000	150.000	110.670	110.670		

Conducatorul institutiei,



Conducatorul compartimentului
financiar-contabil

[Signature]

[Signature]

CONTUL DE EXECUTIE AL BUGETULUI LOCAL - CHELTUIELI
SECTIUNEA DE FUNCTIONARE
31.12.2020

Denumire indicator						Credite de angajament			Credite bugetare		Angajamente bugetare	Angajamente legale	Plati efectuate	Angajamente legale de platit	Cheltuieli efective
						initiale	definitive	initiale	definitive						
A						B									
Capi- tol	Sub- capi- tol	Pa- ra- graf	Gru- pa / Titlu	Ar- ti- col	Al- ne- at	1	2	3	4	5	6	7	8=6-7	9	
5002															
	TOTAL CHELTUIELI							4.975.000	5.779.000	5.664.777	5.179.119	4.866.760	312.359	4.865.928	
	CHELTUIELI CURENTE							4.975.000	5.805.930	5.691.721	5.206.063	4.893.704	312.359	4.865.928	
	TITLUL I CHELTUIELI DE PERSONAL							2.153.000	2.371.180	2.371.180	2.371.180	2.058.821	312.359	2.051.271	
	Cheltuieli salariale in bani							2.105.000	2.306.180	2.306.180	2.306.180	2.013.952	292.228	2.006.267	
	Salarii de baza							1.761.000	1.990.180	1.990.180	1.990.180	1.749.676	240.504	1.741.954	
	Alte sporuri							12.000	12.000	12.000	12.000	9.682	2.318	9.404	
	Indemnizatii platite unor persoane din afara unitatii							186.000	136.000	136.000	136.000	117.000	19.000	117.000	
	Indemnizatii de hrana							146.000	168.000	168.000	168.000	137.594	30.406	137.909	
	Contributii							48.000	65.000	65.000	65.000	44.869	20.131	45.004	
	Contributia asiguratorie pentru munca							48.000	65.000	65.000	65.000	44.869	20.131	45.004	
	TITLUL II BUNURI SI SERVICII							2.223.000	2.739.750	2.739.164	2.253.506	2.253.506		2.233.183	
	Bunuri si servicii							1.876.000	2.208.500	2.207.994	1.811.613	1.811.613		1.810.166	
	Furnituri de birou							20.500	20.500	20.469	20.142	20.142		20.142	
	Materiale pentru curatenie							9.000	15.300	15.300	15.300	15.300		15.300	
	Incalzit, iluminat si forta motrica							195.000	220.000	220.000	189.183	189.183		189.183	
	Apa, canal si salubritate							286.000	439.500	439.193	430.941	430.941		430.941	
	Carburanti si lubrifianti							71.000	57.000	56.999	48.270	48.270		46.824	
	Piese de schimb							19.000	37.700	37.700	20.625	20.625		20.625	
	Transport							13.500	12.200	12.200	8.400	8.400		8.400	
Posta, telecomunicatii, radio, tv, internet							56.000	54.000	53.840	49.921	49.921		49.921		
Materiale si prestari de servicii cu caracter functional							1.078.000	1.151.000	1.150.996	881.910	881.910		881.909		
Alte bunuri si servicii pentru intretinere si functionare							128.000	201.300	201.297	146.921	146.921		146.921		

Capi- tol	Sub- capi- tol	Pa- ra- graf	Gru- pa / Titlu	Ar- ti- col	Ali- ne- at	Denumire indicator	Credite de angajament		Credite bugetare		Angajamente bugetare	Angajamente legale	Plati efectuate	Angajamente legale de platit	Cheltuieli efective
							initiale	definitive	initiale	definitive					
A						B	1	2	3	4	5	6	7	8=6-7	9
	20	02				Reparatii curente			245.000	255.000	255.000	230.777	230.777		230.777
	20	05				Bunuri de natura obiectelor de inventar			6.000	22.700	22.673	18.876	18.876		18.876
	20	05	30			Alte obiecte de inventar			6.000	22.700	22.673	18.876	18.876		18.876
	20	06				Deplasari, detasari, transferari			17.000	17.000	16.997	11.597	11.597		11.597
	20	06	01			Deplasari interne, detasari, transferari			17.000	17.000	16.997	11.597	11.597		11.597
	20	13				Pregatire profesionala			3.000	2.500	2.450	2.450	2.450		2.450
	20	30				Alte cheltuieli			76.000	234.050	234.050	178.193	178.193		178.193
	20	30	03			Prime de asigurare non-viata			6.000	11.000	11.000	5.840	5.840		5.840
	20	30	30			Alte cheltuieli cu bunuri si servicii			70.000	223.050	223.050	172.353	172.353		172.353
	57					TITLUL VIII ASISTENTA SOCIALA			374.000	540.000	433.892	433.892	433.892		433.989
	57	02				Ajutoare sociale			374.000	540.000	433.892	433.892	433.892		433.989
	57	02	01			Ajutoare sociale in numerar			356.000	510.000	406.692	406.692	406.692		406.789
	57	02	02			Ajutoare sociale in natura				15.000	15.000	15.000	15.000		15.000
	57	02	03			Tichiete de cresa si tichete sociale pentru gradinita				15.000	15.000	15.000	15.000		15.000
	59					TITLUL XI ALTE CHELTUIELI			18.000	15.000	12.200	12.200	12.200		12.200
	59	11				Asociatii si fundatii			225.000	155.000	147.485	147.485	147.485		147.485
	59	12				Sustinerea cultelor			14.000						
	59	22				Actiuni cu caracter stiintific si social-cultural			200.000	150.000	147.485	147.485	147.485		147.485
	84					PLATI EFECTUATE IN ANII PRECEDENTI SI RECUPERATE IN ANUL CURENT			11.000	5.000					
	85					Titlul XIX PLATI EFECTUATE IN ANII PRECEDENTI SI RECUPERATE IN ANUL CURENT				-26.930	-26.944	-26.944	-26.944		
	85	01				Plati efectuate in anii precedenti si				-26.930	-26.944	-26.944	-26.944		

Capi- tol	Sub- capi- tol	Pa- ra- graf	Gru- pa / Titlu	Ar- ti- col	Ali- ne- at	Denumire indicator	Credite de angajament		Credite bugetare		Angajamente bugetare	Angajamente legale	Plati efectuate	Angajamente legale de platit	Cheltuieli efective
							initiale	definitive	initiale	definitive					
A						B	1	2	3	4	5	6	7	8=6-7	9
5100 5102	02		85	01	01	recuperate in anul curent				-26.930	-26.944	-26.944	-26.944		
						Plati efectuate in anii precedenti si recuperate in anul curent (SF)				-26.930	-26.944	-26.944	-26.944		
						Partea I-a SERVICII PUBLICE GENERALE	1.694.000		1.694.000	2.041.000	2.040.994	1.883.120	1.743.634	139.486	1.735.945
						AUTORITATI PUBLICE SI ACTIUNI EXTERNE	1.694.000		1.694.000	2.026.000	2.025.994	1.871.606	1.732.120	139.486	1.724.431
						CHELTUIELI CURENTE	1.694.000		1.694.000	2.037.750	2.037.750	1.883.362	1.743.876	139.486	1.724.431
						TITLUL I CHELTUIELI DE PERSONAL	1.400.000		1.400.000	1.420.000	1.420.000	1.420.000	1.280.514	139.486	1.278.718
						Cheltuieli salariale in bani	1.370.000		1.370.000	1.385.000	1.385.000	1.385.000	1.252.551	132.449	1.250.714
						Salarii de baza	1.112.000		1.112.000	1.167.000	1.167.000	1.167.000	1.069.691	97.309	1.068.138
						Alte sporuri	12.000		12.000	12.000	12.000	12.000	9.682	2.318	9.404
						Indemnizatii platite unor persoane din afara unitatii									
						Indemnizatii de hrana	186.000		186.000	136.000	136.000	136.000	117.000	19.000	117.000
						Contributii	60.000		60.000	70.000	70.000	70.000	56.178	13.822	56.172
						Contributia asiguratorie pentru munca	30.000		30.000	35.000	35.000	35.000	27.963	7.037	28.004
						TITLUL II BUNURI SI SERVICII	30.000		30.000	35.000	35.000	35.000	27.963	7.037	28.004
						Bunuri si servicii	294.000		294.000	617.750	617.750	617.750	463.362	463.362	445.713
						Furnituri de birou	244.000		244.000	394.700	394.700	394.700	293.861	293.861	292.415
Incalzit, iluminat si forta motrica	10.000		10.000	10.000	10.000	10.000	9.673	9.673	9.673						
Carburanti si lubrifianti	37.000		37.000	57.000	57.000	57.000	45.652	45.652	45.652						
Piese de schimb	41.000		41.000	41.000	41.000	41.000	32.271	32.271	30.825						
Posta, telecomunicatii, radio, tv, internet	19.000		19.000	37.700	37.700	37.700	20.625	20.625	20.625						
Materiale si prestari de servicii cu caracter functional	48.000		48.000	48.000	48.000	48.000	44.081	44.081	44.081						
Alte bunuri si servicii pentru	59.000		59.000	124.000	124.000	124.000	93.381	93.381	93.381						

Capi- tol	Sub- capi- tol	Pa- ra- graf	Gru- pa / Titlu col	Ali- ne- at	Denumire indicator	Credite de angajament		Credite bugetare		Angajamente bugetare	Angajamente legale	Plati efectuate	Angajamente legale de platit	Cheltuieli efective
						initiale	definitive	initiale	definitive					
A					B	1	2	3	4	5	6	7	8=6-7	9
6000					SIGURANTA NATIONALA			376.000	414.000	414.000	387.067	377.736	9.331	367.701
6102					ORDINE PUBLICA SI SIGURANTA NATIONALA			376.000	414.000	414.000	387.067	377.736	9.331	367.701
	01				CHELTUIELI CURENTE			376.000	414.000	414.000	387.067	377.736	9.331	367.701
	10				TITLUL I CHELTUIELI DE PERSONAL			53.000	53.000	53.000	53.000	43.669	9.331	33.634
	10 01				Cheltuieli salariale in bani			52.000	52.000	52.000	52.000	42.929	9.071	32.894
	10 01 01				Salarii de baza			49.000	49.000	49.000	49.000	40.514	8.486	30.479
	10 01 17				Indemnizatii de hrana			3.000	3.000	3.000	3.000	2.415	585	2.415
	10 03				Contributii			1.000	1.000	1.000	1.000	740	260	740
	10 03 07				Contributia asiguratorie pentru munca			1.000	1.000	1.000	1.000	740	260	740
	20				TITLUL II BUNURI SI SERVICII			323.000	361.000	361.000	334.067	334.067		334.067
	20 01				Bunuri si servicii			283.000	321.000	321.000	304.476	304.476		304.476
	20 01 09				Materiale si prestari de servicii cu caracter functional			283.000	321.000	321.000	304.476	304.476		304.476
	20 30				Alte cheltuieli			40.000	40.000	40.000	29.591	29.591		29.591
	20 30 30				Alte cheltuieli cu bunuri si servicii			40.000	40.000	40.000	29.591	29.591		29.591
6500 02					Partea III-a CHELTUIELI SOCIAL-CULTURALE			1.780.000	2.076.000	1.961.783	1.894.215	1.730.673	163.542	1.747.566
6502					INVATAMANT			234.000	265.000	247.375	247.375	247.375		244.702
	01				CHELTUIELI CURENTE			234.000	265.000	247.375	247.375	247.375		244.702
	20				TITLUL II BUNURI SI SERVICII			189.000	189.000	188.414	188.414	188.414		185.741
	20 01				Bunuri si servicii			177.000	180.800	180.294	180.294	180.294		180.294
	20 01 01				Furnituri de birou			10.500	10.500	10.469	10.469	10.469		10.469
	20 01 02				Materiale pentru curatenie			9.000	15.300	15.300	15.300	15.300		15.300
	20 01 03				Incalzit, iluminat si forta motrica			28.000	28.000	28.000	28.000	28.000		28.000
	20 01 04				Apa, canal si salubritate			4.000	2.500	2.193	2.193	2.193		2.193
	20 01 05				Carburanti si lubrifianti			30.000	16.000	15.999	15.999	15.999		15.999
	20 01 07				Transport			8.500	7.200	7.200	7.200	7.200		7.200


Capi- tol	Sub- capi- tol	Pa- ra- graf	Titlu	Gru- pa / col	Ali- ne- at	Denumire indicator	Credite de angajament		Credite bugetare		Angajamente bugetare	Angajamente legale	Plati efectuate	Angajamente legale de platit	Cheltuieli efective
							initiale	definitive	initiale	definitive					
											1	2	3	4	5
A						B									
6702	20	01	08			Posta, telecomunicatii, radio, tv, internet			8.000	6.000	5.840	5.840	5.840		5.840
	20	01	09			Materiale si prestari de servicii cu caracter functional			36.000	36.000	35.996	35.996	35.996		35.996
	20	01	30			Alte bunuri si servicii pentru intretinere si functionare			43.000	59.300	59.297	59.297	59.297		59.297
	20	05				Bunuri de natura obiectelor de inventar			1.000	2.700	2.673	2.673	2.673		
	20	05	30			Alte obiecte de inventar			1.000	2.700	2.673	2.673	2.673		
	20	06				Deplasari, detasari, transferari			8.000	3.000	2.997	2.997	2.997		2.997
	20	06	01			Deplasari interne, detasari, transferari			8.000	3.000	2.997	2.997	2.997		2.997
	20	13				Pregatire profesionala			3.000	2.500	2.450	2.450	2.450		2.450
	57					TITLUL VIII ASISTENTA SOCIALA			45.000	76.000	58.961	58.961	58.961		58.961
	57	02				Ajutoare sociale			45.000	76.000	58.961	58.961	58.961		58.961
	57	02	01			Ajutoare sociale in numerar			27.000	46.000	31.761	31.761	31.761		31.761
	57	02	02			Ajutoare sociale in natura				15.000	15.000	15.000	15.000		15.000
	57	02	03			Tichete de cresa si tichete sociale pentru gradinita			18.000	15.000	12.200	12.200	12.200		12.200
						CULTURA, RECREERE SI RELIGIE			512.000	459.000	451.485	387.717	387.717		387.717
	01					CHELTUIELI CURENTE			512.000	459.000	451.485	387.717	387.717		387.717
	20					TITLUL II BUNURI SI SERVICII			287.000	304.000	304.000	240.232	240.232		240.232
	20	01				Bunuri si servicii			112.000	119.000	119.000	78.868	78.868		78.868
	20	01	03			Incalzit, iluminat si forta motrica			75.000	75.000	75.000	59.149	59.149		59.149
	20	01	04			Apa, canal si salubritate			2.000	2.000	2.000	547	547		547
	20	01	09			Materiale si prestari de servicii cu caracter functional			35.000	42.000	42.000	19.172	19.172		19.172
	20	02			Reparatii curente			175.000	185.000	185.000	161.364	161.364		161.364	

Capi- tol	Sub- capi- tol	Pa- ra- graf	Gru- pa / Titlu	Ar- ti- col	Ali- ne- at	Denumire indicator	Credite de angajament		Credite bugetare		Angajamente bugetare	Angajamente legale	Plati efectuate	Angajamente legale de platit	Cheltuieli efective
							initiale	definitive	initiale	definitive					
A						B	1	2	3	4	5	6	7	8=6-7	9
6802	59		59	11		TITLUL XI ALTE CHELTUIELI	225.000		155.000	147.485	147.485	147.485	147.485		147.485
	59		59	12		Asociatii si fundatii	14.000								
	59		59	12		Sustinerea cultelor	200.000		150.000	147.485	147.485	147.485	147.485		147.485
	59		59	22		Actiuni cu caracter stiintific si social-cultural	11.000		5.000						
	01					ASIGURARI SI ASISTENTA SOCIALA	1.034.000		1.352.000	1.262.923	1.259.123	1.095.581	163.542	1.115.147	
	10					CHELTUIELI CURENTE	1.034.000		1.367.180	1.278.111	1.274.311	1.110.769	163.542	1.115.147	
	10					TITLUL I CHELTUIELI DE PERSONAL	700.000		898.180	898.180	898.180	734.638	163.542	738.919	
	10	01				Cheltuieli salariale in bani	683.000		869.180	869.180	869.180	718.472	150.708	722.659	
	10	01	01			Salarii de baza	600.000		774.180	774.180	774.180	639.471	134.709	643.337	
	10	01	17			Indemnizatii de hrana	83.000		95.000	95.000	95.000	79.001	15.999	79.322	
	10	03				Contributii	17.000		29.000	29.000	29.000	16.166	12.834	16.260	
	10	03	07			Contributia asiguratorie pentru munca	17.000		29.000	29.000	29.000	16.166	12.834	16.260	
	20					TITLUL II BUNURI SI SERVICII	5.000		5.000	5.000	5.000	1.200		1.200	
	20	01				Bunuri si servicii	5.000		5.000	5.000	5.000	1.200		1.200	
	20	01	07			Transport	5.000		5.000	5.000	5.000	1.200		1.200	
	57					TITLUL VIII ASISTENTA SOCIALA	329.000		464.000	374.931	374.931	374.931		375.028	
	57	02				Ajutoare sociale	329.000		464.000	374.931	374.931	374.931		375.028	
	57	02	01			Ajutoare sociale in numerar	329.000		464.000	374.931	374.931	374.931		375.028	
84					PLATI EFECTUATE IN ANII PRECEDENTI SI RECUPERATE IN ANUL CURENT			-15.180	-15.188	-15.188	-15.188				
85					Titlul XIX PLATI EFECTUATE IN ANII PRECEDENTI SI RECUPERATE IN ANUL CURENT			-15.180	-15.188	-15.188	-15.188				
85	01				Plati efectuate in anii precedenti si recuperate in anul curent			-15.180	-15.188	-15.188	-15.188				

Capi- tol	Sub- capi- tol	Pa- ra- graf	Gru- pa / Titlu	Ar- ti- col	Ali- ne- at	Denumire indicator	Credite de angajament		Credite bugetare		Angajamente bugetare	Angajamente legale	Plati efectuate	Angajamente legale de platit	Cheltuieli efective
							initiale	definitive	initiale	definitive					
			A			B	1	2	3	4	5	6	7	8=6-7	9
			85	01	01	Plati efectuate in anii precedenti si recuperate in anul curent (SF)				-15.188	-15.188	-15.188	-15.188		
7000	02					Partea IV-a SERVICII SI DEZVOLTARE PUBLICA, LOCUINTE, MEDIU SI APE			775.000	938.000	938.000	782.167	782.167		782.166
7002						LOCUINTE, SERVICII SI DEZVOLTARE PUBLICA			400.000	408.000	408.000	304.607	304.607		304.606
			01			CHELTUIELI CURENTE			400.000	408.000	408.000	304.607	304.607		304.606
			20			TITLUL II BUNURI SI SERVICII			400.000	408.000	408.000	304.607	304.607		304.606
			20	01		Bunuri si servicii			330.000	338.000	338.000	235.194	235.194		235.193
			20	01	03	Incalzit, iluminat si forta motrica			55.000	60.000	60.000	56.382	56.382		56.382
			20	01	09	Materiale si prestari de servicii cu caracter functional									
			20	02		Reparatii curente			275.000	278.000	278.000	178.812	178.812		178.811
7402						PROTECTIA MEDIULUI			70.000	70.000	70.000	69.413	69.413		69.413
			01			CHELTUIELI CURENTE			375.000	530.000	530.000	477.560	477.560		477.560
			20			TITLUL II BUNURI SI SERVICII			375.000	530.000	530.000	477.560	477.560		477.560
			20	01		Bunuri si servicii			375.000	530.000	530.000	477.560	477.560		477.560
			20	01	04	Apa, canal si salubritate			280.000	435.000	435.000	428.201	428.201		428.201
			20	01	09	Materiale si prestari de servicii cu caracter functional									
			20	01	30	Alte bunuri si servicii pentru intretinere si functionare			40.000	40.000	40.000	17.523	17.523		17.523
8000	02					Partea V-a ACTIUNI ECONOMICE			55.000	55.000	55.000	31.836	31.836		31.836
8302						AGRICULTURA, SILVICULTURA, SI VANATOARE			350.000	310.000	310.000	232.550	232.550		232.550
			01			CHELTUIELI CURENTE									
			20			TITLUL II BUNURI SI SERVICII			250.000	160.000	160.000	152.943	152.943		152.943
									250.000	160.000	160.000	152.943	152.943		152.943
									250.000	160.000	160.000	152.943	152.943		152.943

Capi- tol	Sub- capi- tol	Pa- ra- graf	Gru- pa / Titlu	Ar- ti- col	Ali- ne- at	Denumire indicator	Credite de angajament		Credite bugetare		Angajamente bugetare	Angajamente legale	Plati efectuate	Angajamente legale de platit	Cheltuieli efective
							initiale	definitive	initiale	definitive					
			A			B	1	2	3	4	5	6	7	8=6-7	9
8402			20 01			Bunuri si servicii			250.000	160.000	160.000	152.943	152.943		152.943
			20 01 09			Materiale si prestari de servicii cu caracter functional			250.000	160.000	160.000	152.943	152.943		152.943
			01			TRANSPORTURI			100.000	150.000	150.000	79.607	79.607		79.607
			20			CHELTUIELI CURENTE			100.000	150.000	150.000	79.607	79.607		79.607
			20 01			TITLUL II BUNURI SI SERVICII			100.000	150.000	150.000	79.607	79.607		79.607
9902 96			20 01			Bunuri si servicii			100.000	150.000	150.000	79.607	79.607		79.607
			20 01 09			Materiale si prestari de servicii cu caracter functional			100.000	150.000	150.000	79.607	79.607		79.607
						excedent/deficit seet funet			100.000	150.000	150.000	79.607	79.607		79.607
													819.711		

Conducatorul institutiei,

Conducatorul compartimentului
financiar-contabil

CONTUL DE EXECUTIE AL BUGETULUI LOCAL - CHELTUIELI
SECTIUNEA DE DEZVOLTARE
31.12.2020

Pag. 1 - lei-

Capi- tol	Sub- capi- tol	Pa- ra- graf	Gru- pa / Titlu	Ar- ti- col	Ali- ne- at	Denumire indicator	Credite de angajament		Credite bugetare		Angajamente bugetare	Angajamente legale	Plati efectuate	Angajamente legale de platit	Cheltuieli efective	
							initiale	definitive	initiale	definitive						
A						B	1	2	3	4	5	6	7	8=6-7	9	
5002			01			TOTAL CHELTUIELI			3.322.000	13.348.000	13.347.226	9.434.184	9.434.184		398.261	
			51			CHELTUIELI CURENTE			1.652.000	1.672.000	1.671.226	1.591.743	1.591.743		68.197	
			51	02		TITLUL VI TRANSFERURI INTRE UNITATI ALE ADMINISTRATIEI PUBLICE				20.000	20.000	20.000	20.000		20.000	
			51	02	28	Transferuri de capital				20.000	20.000	20.000	20.000		20.000	
			51	02		Transferuri din bugetele locale pentru finantarea cheltuielilor de capital				20.000	20.000	20.000	20.000		20.000	
			55			din domeniul sanatatii				20.000	20.000	20.000	20.000		20.000	
			55	01		TITLUL VII ALTE TRANSFERURI			32.000	32.000	31.226	31.226	31.226		31.226	
			55	01		A. Transferuri interne			32.000	32.000	31.226	31.226	31.226		31.226	
			55	01	42	Transferuri din bugetul local catre asociatiile de dezvoltare intercomuni- tare			32.000	32.000	31.226	31.226	31.226		31.226	
			58			TITLUL X PROIECTE CU FINANTARE DIN FONDURI EXTERNE NERAMBURSABILE										
			58	04		CADRULUI FINANCIAR 2014-2020			1.620.000	1.620.000	1.620.000	1.540.517	1.540.517		16.971	
			58	04	01	Programe din Fondul European Agricol de Dezvoltare Rurala (FEADR)			1.620.000	1.620.000	1.620.000	1.540.517	1.540.517		16.971	
			58	04	02	Finantarea externa nerambursabila			240.000	240.000	240.000	239.496	239.496		1.461	
		58	04	03	Cheltuieli neeligibile			1.360.000	1.360.000	1.360.000	1.285.361	1.285.361		14.994		
		70			CHELTUIELI DE CAPITAL			20.000	20.000	20.000	15.660	15.660		516		
		71			TITLUL XIII ACTIVE NEFINANCIARE			1.670.000	11.676.000	11.676.000	7.842.441	7.842.441		330.064		
		71	01		Active fixe			1.670.000	11.676.000	11.676.000	7.842.441	7.842.441		330.064		
		71	01	01	Constructii			1.670.000	11.676.000	11.676.000	7.842.441	7.842.441		330.064		
		71	01	02	Masini, echipamente si mijloace de transport			1.620.000	11.603.000	11.603.000	7.787.453	7.787.453		275.754		
		71	01	03	Mobilier, aparatura biroutica si alte										16.054	

Capi- tol	Sub- capi- tol	Pa- ra- graf	Gru- pa / Titlu	Ali- ne- at	Denumire indicator	Credite de angajament		Credite bugetare		Angajamente bugetare	Angajamente legale	Plati efectuate	Angajamente legale de platit	Cheltuieli efective
						initiale	definitive	initiale	definitive					
					B	1	2	3	4	5	6	7	8=6-7	9
					active corporale				23 000	23 000	18 988	18 988		38 256
					Alte active fixe (inclusiv reparatii capitale)			50 000	50 000	50 000	36 000	36 000		
5100	02				Partea I-a SERVICII PUBLICE GENERALE			262 000	285 000	284 226	273 374	273 374		289 989
5102					AUTORITATI PUBLICE SI ACTIUNI EXTERNE			262 000	285 000	284 226	273 374	273 374		289 989
					CHELTUIELI CURENTE			32 000	32 000	31 226	31 226	31 226		31 226
					TITLUL VII ALTE TRANSFERURI			32 000	32 000	31 226	31 226	31 226		31 226
					A. Transferuri interne			32 000	32 000	31 226	31 226	31 226		31 226
					Transferuri din bugetul local catre asociatiile de dezvoltare intercomuni- tare			32 000	32 000	31 226	31 226	31 226		31 226
					CHELTUIELI DE CAPITAL			230 000	253 000	253 000	242 148	242 148		258 763
					TITLUL XIII ACTIVE NEFINANCIARE			230 000	253 000	253 000	242 148	242 148		258 763
					Active fixe			230 000	253 000	253 000	242 148	242 148		258 763
					Constructii			230 000	230 000	230 000	223 160	223 160		240 905
					Masini, echipamente si mijloace de transport									
					Mobilier, aparatura birotica si alte active corporale									11 811
					Partea III-a CHELTUIELI SOCIAL-CULTURALE									
6500	02				INVATAMANT			20 000	23 000	23 000	18 988	18 988		6 047
6502					CHELTUIELI DE CAPITAL				40 000	40 000	38 221	38 221		70 677
					TITLUL XIII ACTIVE NEFINANCIARE									11 665
					Active fixe									11 665
					Mobilier, aparatura birotica si alte active corporale									11 665
					SANATATE									11 665
6602					CHELTUIELI CURENTE									
									20 000	20 000	20 000	20 000		20 000
									20 000	20 000	20 000	20 000		20 000

Capi- tol	Sub- capi- tol	Pa- ra- graf	Gru- pa / Titlu	Ar- ti- col	Ali- ne- at	Denumire indicator	Credite de angajament		Credite bugetare		Angajamente bugetare	Angajamente legale	Plati efectuate	Angajamente legale de platit	Cheltuieli efective	
							initiale	definitive	initiale	definitive						
A						B	1	2	3	4	5	6	7	8=6-7	9	
6702	51	02	28			TITLUL VI TRANSFERURI INTRE UNITATI ALE										
						ADMINISTRATIEI PUBLICE										
						Transferuri de capital				20.000	20.000	20.000	20.000		20.000	20.000
						Transferuri din bugetele locale pentru				20.000	20.000	20.000	20.000		20.000	20.000
						finantarea cheltuielilor de capital										
						din domeniul sanatatii				20.000	20.000	20.000	20.000		20.000	20.000
						CULTURA, RECREERE SI RELIGIE			20.000	20.000	20.000	18.221	18.221		39.012	39.012
						CHELTUIELI DE CAPITAL			20.000	20.000	20.000	18.221	18.221		39.012	39.012
						TITLUL XIII ACTIVE NEFINANCIARE			20.000	20.000	20.000	18.221	18.221		39.012	39.012
						Active fixe			20.000	20.000	20.000	18.221	18.221		39.012	39.012
7000 02	71	01	01	03		Constructii			20.000	20.000	20.000	18.221	18.221		34.849	
						Mobilier, aparatura birotica si alte			20.000	20.000	20.000	18.221	18.221		4.163	4.163
						active corporale										
						Partea IV-a SERVICII SI DEZVOLTARE										
						PUBLICA, LOCUINTE, MEDIU SI APE			1.420.000	11.253.000	11.253.000	7.471.402	7.471.402		37.595	37.595
						LOCUINTE, SERVICII SI DEZVOLTARE PUBLICA			450.000	450.000	450.000	71.700	71.700		37.595	37.595
						CHELTUIELI CURENTE									16.971	16.971
						TITLUL X PROIECTE CU FINANTARE DIN										
						FONDURI EXTERNE NERAMBURSABILE										
						CADRULUI FINANCIAR 2014-2020										
7002	58	04				Programe din Fondul European Agricol de										
						Dezvoltare Rurala (FEADR)										
						Finantarea nationala									16.971	16.971
						Finantarea externa nerambursabila									1.461	1.461
						Cheltuieli neeligibile									14.994	14.994
						CHELTUIELI DE CAPITAL			450.000	450.000	450.000	71.700	71.700		516	516
						TITLUL XIII ACTIVE NEFINANCIARE									20.624	20.624
						Active fixe			450.000	450.000	450.000	71.700	71.700		20.624	20.624
									450.000	450.000	450.000	71.700	71.700		20.624	20.624
									450.000	450.000	450.000	71.700	71.700		20.624	20.624

Capi- tol	Sub- capi- tol	Pa- ra- graf	Gru- pa / Titlu	Ar- ti- col	Ali- ne- at	Denumire indicator	Credite de angajament		Credite bugetare		Angajamente bugetare	Angajamente legale	Plati efectuate	Angajamente legale de platit	Cheltuieli efective
							initiale	definitive	initiale	definitive					
A						B	1	2	3	4	5	6	7	8=6-7	9
7402			71	01	01	Constructii			400.000	400.000	400.000	35.700	35.700		4.243
						Masini, echipamente si mijloace de transport									
						Mobilier, aparatura birotica si alte active corporale									
						Alte active fixe			50.000	50.000	50.000	36.000	36.000		
						(inclusiv reparatii capitale)									
						PROTECTIA MEDIULUI			970.000	10.803.000	10.803.000	7.399.702	7.399.702		
						CHELTUIELI DE CAPITAL			970.000	10.803.000	10.803.000	7.399.702	7.399.702		
						TITLUL XIII ACTIVE NEFINANCIARE			970.000	10.803.000	10.803.000	7.399.702	7.399.702		
						Active fixe			970.000	10.803.000	10.803.000	7.399.702	7.399.702		
						Constructii			970.000	10.803.000	10.803.000	7.399.702	7.399.702		
8000	02		71	01	01	Partea V-a ACTIUNI ECONOMICE			1.620.000	1.770.000	1.770.000	1.651.187	1.651.187		16.381
						TRANSPORTURI			1.620.000	1.770.000	1.770.000	1.651.187	1.651.187		
8402			01			CHELTUIELI CURENTE			1.620.000	1.620.000	1.620.000	1.540.517	1.540.517		
						TITLUL X PROIECTE CU FINANTARE DIN									
						FONDURI EXTERNE NERAMBURSABILE			1.620.000	1.620.000	1.620.000	1.540.517	1.540.517		
						CADRULUI FINANCIAR 2014-2020									
						Programe din Fondul European Agricol de Dezvoltare Rurala (FEADR)			1.620.000	1.620.000	1.620.000	1.540.517	1.540.517		
						Finantarea nationala			240.000	240.000	240.000	239.496	239.496		
						Finantarea externa nerambursabila			1.360.000	1.360.000	1.360.000	1.285.361	1.285.361		
						Cheltuieli neeligibile			20.000	20.000	20.000	15.660	15.660		
						CHELTUIELI DE CAPITAL									
						TITLUL XIII ACTIVE NEFINANCIARE									
9902	97		71	01	01	Active fixe									
						Constructii									
						excedent/deficit sect dezv			-2.690.000	-2.690.000					

Conducatorul institutiei

Conducatorul compartimentului
financiar-contabil



[Handwritten signature]